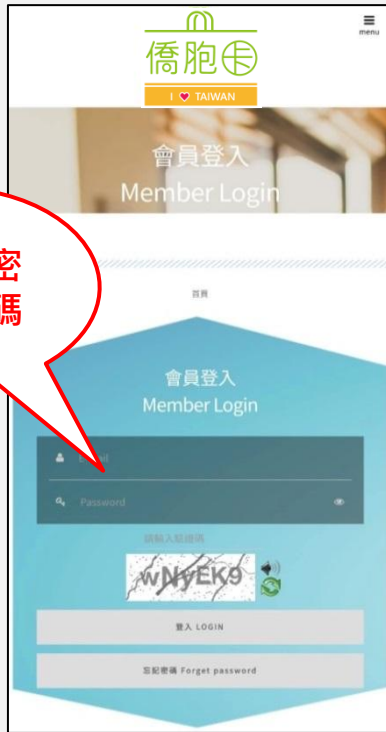


僑胞卡虛擬卡取得方式

Step1 登錄

已有虛擬卡
帳號密碼

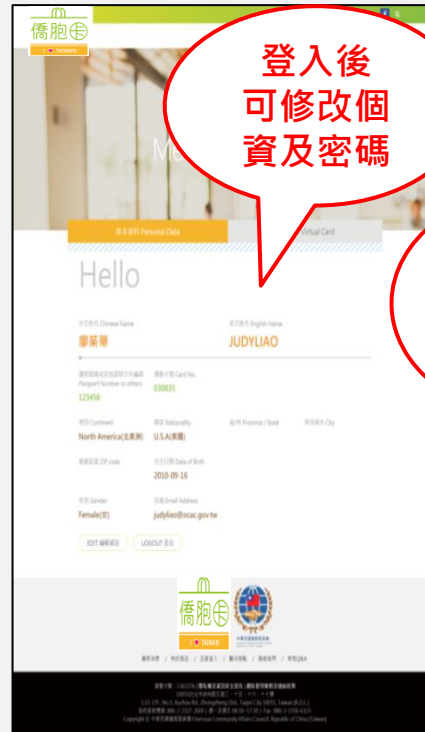
輸入帳密
及驗證碼



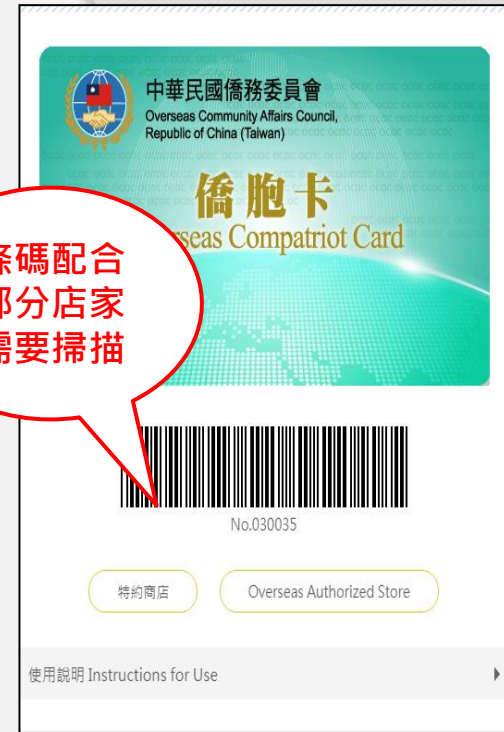
Step2 更新

登入後
可修改個
資及密碼

條碼配合
部分店家
需要掃描



Step3 取卡



無虛擬卡
帳號密碼
系統無自動寄發
啟用電子郵件

來信洽
客服協助
信箱: card@ocac.
gov.tw

請提供姓名、
國籍、電郵、
及卡號等資訊
(卡號不知者免填)

客服將鍵入資
訊並透過電郵
寄發帳號啟用
通知信件