

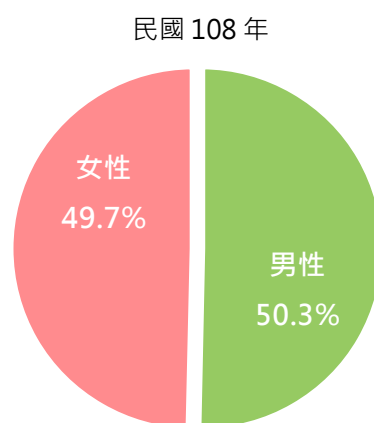
# 僑務性別統計

## 一、僑團(胞)參加十月慶典

僑胞雖旅居海外，仍心繫國家，每年 10 月，海外各地僑社均舉行多采多姿的慶祝活動，並分別組團回國參加十月慶典，充分展現全球僑胞熱愛國家、支持政府的情操。

- (一) 民國 108 年回國參加十月慶典之僑團計 159 個，僑胞計 6,207 人，分別來自全球約 63 個國家地區；依回國僑胞之性別分析，以男性 3,125 人多於女性 3,082 人，各占回國總人數之 50.3%及 49.7%。
- (二) 各洲女性僑胞參加十月慶典報到人數以亞洲及美洲最為踴躍，兩者合計占全年回國參加十月慶典僑胞人數近 5 成，顯示女性僑胞熱心參與十月慶典活動。

圖一 十月慶典回國僑胞人數之性別比例



表一 十月慶典回國僑團及個別僑胞報到人數

民國 108 年

單位：個；人；%

洲別	合 計		團體僑胞		個別僑胞 人數	
	男性	女性	僑團數(個)	人數		
合計	<b>6,207</b>	<b>3,125</b>	<b>3,082</b>	<b>159</b>	<b>3,269</b>	<b>2,938</b>
亞洲	3,417	1,418	1,999	102	2,482	935
美洲	2,109	1,194	915	46	596	1,513
歐洲	151	125	26	2	10	141
大洋洲	360	235	125	7	167	193
非洲	170	153	17	2	14	156

## 二、海外華文教師來臺研習

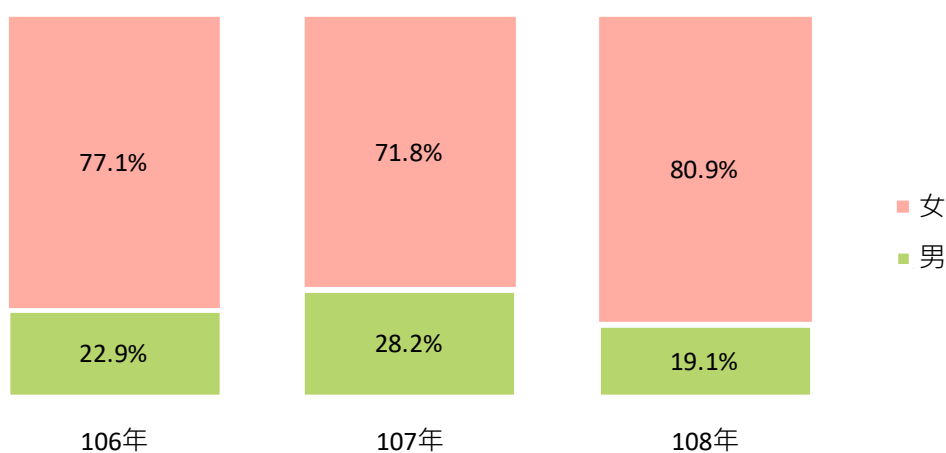
- (一)教師培訓為僑民教育工作重要的一環，本會提供海外僑校教師短期及中長期之各式研習進修管道。每年均辦理「海外華文教師來臺研習班」，供海外僑校教師來臺短期進修。
- (二)108年辦理海外華文教師來臺研習等多元化課程共計培訓566人次，其中女性為458人次，占80.9%，男性108人次，占19.1%，顯示女性參加教師研習活動較男性踴躍。
- (三)近年海外華文教師來臺參加研習，均以女性參加人次遠多於男性，若就洲別來看，以來自亞洲的女性占比最重，108年約占55.1%。

表二 近年海外華文教師來臺研習參加人次

單位：人次

洲別	106年			107年			108年		
	合計	男	女	合計	男	女	合計	男	女
合計	678	155	523	588	166	422	566	108	458
亞洲	518	130	388	514	156	358	384	72	312
美洲	124	22	102	34	7	27	164	32	132
歐洲	14	-	14	2	-	2	16	2	14
大洋洲	21	3	18	27	2	25	1	1	-
非洲	1	-	1	11	1	10	1	1	-

圖二 近年海外華文教師來臺研習參加人次之性別比例



### 三、海外華文教師研習會

(一) 本會每年遴派講座赴海外「海外華文教師研習會」巡迴講學，僑校教師在當地報名參訓，108年計遴派28人次國內講座巡迴講學42站，共計3,483位海外僑校教師參加，以女性教師為多數有2,947人次，占全體教師之84.6%。

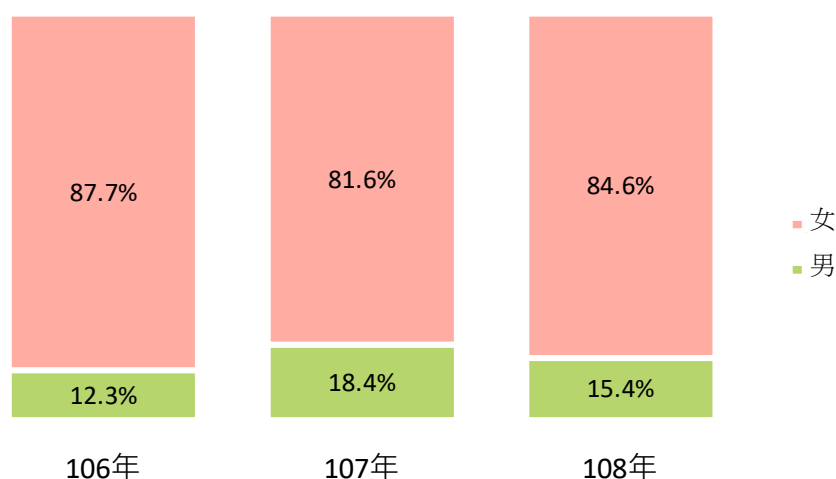
(二) 近年海外華文教師研習會教師參加人次，皆以女性占大多數，比例約八成左右。

表三 近年海外華文教師研習會參加人次

單位：人次

洲別	106年			107年			108年		
	合計	男	女	合計	男	女	合計	男	女
合計	2,818	346	2,472	4,776	879	3,897	3,483	536	2,947
亞洲	1,679	268	1,411	2,239	464	1,775	2,109	451	1,658
美洲	902	52	850	2,061	381	1,680	1,123	73	1,050
歐洲、非洲	-	-	-	197	12	185	-	-	-
大洋洲	237	26	211	279	22	257	251	12	239

圖三 近年海外華文教師研習會參加人次之性別比例



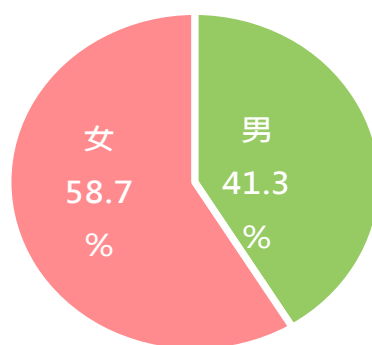
## 四、海外青年臺灣觀摩團

海外青年臺灣觀摩團活動，參加學員從「寓教於樂」的方式中認識臺灣。研習課程包括專題講座、文化采風、寶島之旅、青年交流等，讓參與學員實地瞭解中華民國臺灣，返回僑居地後並協助政府推動國民外交。

(一)108年海外青年臺灣觀摩團活動共舉辦8個梯次，每梯次研習時間3週，計有來自全球各地海外青年918人參加，其中以女性參加人數居多，計539人，占58.7%，男性參加人數計379人，占41.3%。

圖四 海外青年臺灣觀摩團人數之性別比例

民國108年



(二)近年參加觀摩團活動人數，皆維持千人上下，其中女性參加人數皆多於男性，若依洲別來看，則以亞洲女性參加人數居冠。

表四 近年海外青年臺灣觀摩團人數

單位：人

洲別	106年			107年			108年		
	合計	男	女	合計	男	女	合計	男	女
合計	1,059	489	570	917	447	470	918	379	539
亞洲	845	383	462	687	339	348	709	278	431
美洲	113	56	57	109	52	57	102	49	53
歐洲	21	14	7	16	7	9	17	8	9
大洋洲	46	27	19	65	30	35	38	20	18
非洲	34	9	25	40	19	21	52	24	28

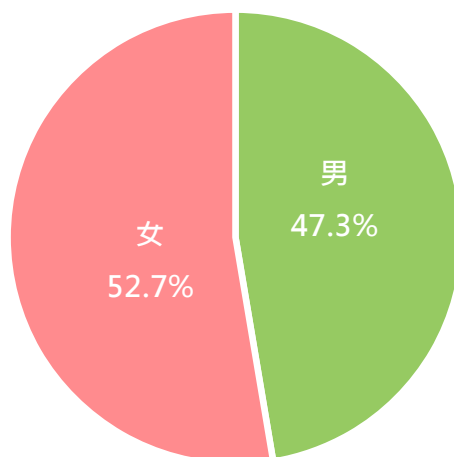
## 五、海外青年華語文研習班

為增進海外青年華語文能力、認識中華文化、瞭解臺灣建設與發展，自民國 78 年起舉辦本項研習活動，內容包括華語文教學、國粹研習、文化講座、交流聯誼與參訪活動等。

(一)108 年海外青年華語文研習班者計 1,073 人，其中女性參加人數 565 人，略多於男性參加人數，另女性占全體參加者比例 52.7%；男性為 47.3%。

圖五 海外青年華語文研習班參加人數之性別比例

民國 108 年



(二)近年來臺參加海外青年華語文研習班者約維持千人左右，其中男女性別比例差異不大；若依洲別來看，則以亞洲女性參加人數占多數。

表五 近年海外青年華語文研習班參加人數

單位：人

洲別	106年			107年			108年		
	合計	男	女	合計	男	女	合計	男	女
合計	929	511	418	960	466	494	1,073	508	565
亞洲	490	269	221	556	255	301	623	306	317
美洲	291	160	131	236	133	103	291	133	158
歐洲	92	51	41	117	58	59	138	60	78
大洋洲	55	30	25	51	20	31	19	9	10
非洲	1	1	-	-	-	-	2	-	2

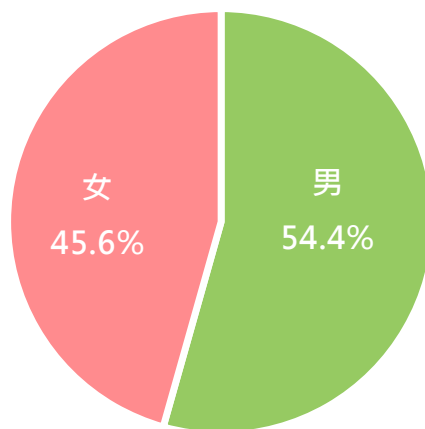
## 六、海外青年技術訓練班

為使海外青年獲得實用知識與生產技能，以發展事業，促進僑居地經濟繁榮，本會特於民國 52 年起辦理「海外青年技術訓練班」，簡稱「海青班」，其目的在於協助海外青年返臺接受生產及技術等訓練。

108 學年度第 39 期海青班，實際報到人數計有 732 人，其中女性 334 人，約占全體之 45.6%。另外，以僑居地別來看，實際報到人數以馬來西亞 588 人，占 80.3% 比重最高。

圖六 海外青年技術訓練班實到人數之性別比例

第 39 期



表六 海外青年技術訓練班實到人數

108 學年度(第39期)

單位：人；%

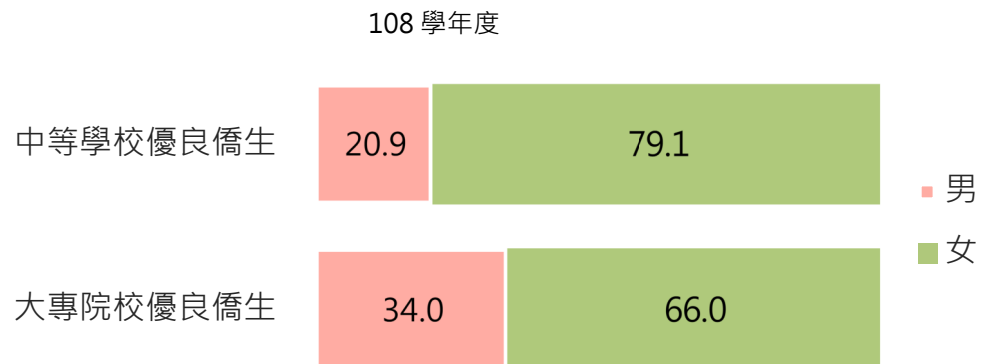
僑居地別	合計		男		女	
	人數	%	人數	%	人數	%
合計	732	100.0	398	54.4	334	45.6
馬來西亞	588	80.3	343	46.9	245	33.5
印尼	74	10.1	24	3.3	50	6.8
緬甸	34	4.6	12	1.6	22	3.0
汶萊	11	1.5	5	0.7	6	0.8
越南	12	1.6	8	1.1	4	0.5
泰國	7	1.0	3	0.4	4	0.5
菲律賓	3	0.4	1	0	2	0
寮國	1	0.1	1	0	-	-
阿根廷	1	0.1	1	0	-	-
紐西蘭	1	0.1	-	-	1	0

## 七、學行優良僑生獎學金人數

為鼓勵僑生回國升學，除教育部設有獎勵海外優秀僑生回國就讀大專院校獎學金及補助大專院校設置研究所優秀僑生獎學金外，本會為鼓勵僑生在學表現，特辦理學行優良僑生獎學金。經獲選為學行優良者，每名頒予獎學金新臺幣 5 千元及獎狀一幀以資獎勵。

(一)108 學年度計獎助大專院校優良僑生 494 名，女性 326 名，占 66%；中等學校優良僑生 86 名，女性 68 名，占 79.1%。

圖七 學行優良僑生獎學金之性別比例





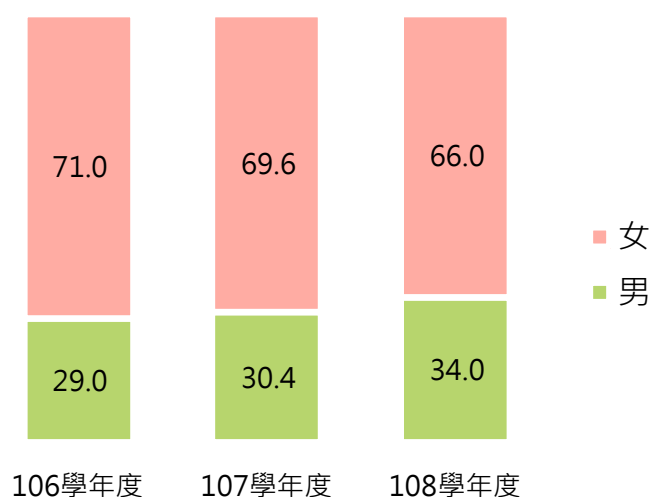
(二)近年大專院校優良僑生獎學金人數，女性人數所占比例約維持在 7 成左右；中等學校優良僑生人數，女性人數比例約介於 7 成至 8 成之間。

表七 近年學行優良僑生獎學金人數

單位：人

學年度	106學年度			107學年度			108學年度		
	計	男	女	計	男	女	計	男	女
大專院校優良僑生	466	135	331	428	130	298	494	168	326
中等學校優良僑生	35	7	28	70	18	52	86	18	68

圖八 近年大專院校優良僑生獎學金之性別比例



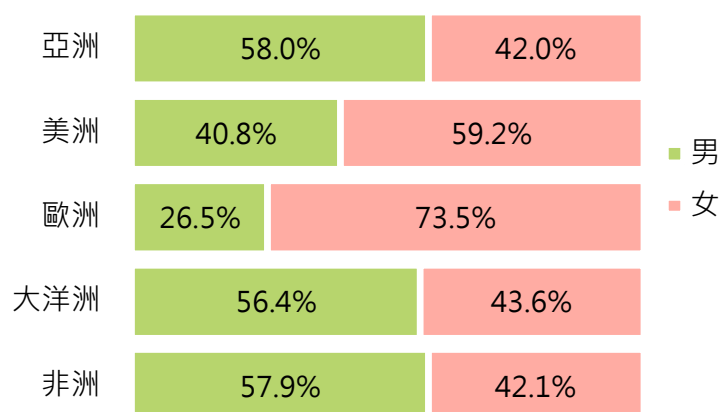
## 八、海外僑商經貿活動參加人數

為培植經貿專業人才，本會於國內辦理產業投資邀訪及專業研習培訓等類別之僑商經貿研習活動。

(一)民國 108 年海外僑商經貿研習參訪活動，參加人數共計 633 人，男性有 310 人，占 49%，女性有 323 人，占 51%，男性參與略低於女性。

圖九 海外僑商經貿活動各洲參加人數之性別比例

民國 108 年



(二)觀察近年返國參加海外僑商經貿研習活動者之洲別，均以亞洲地區的男性學員人數占比最重。

表八 近年海外僑商經貿活動參加人數

單位：人次

洲別	106年			107年			108年		
	計	男	女	計	男	女	計	男	女
合計	<b>719</b>	<b>395</b>	<b>324</b>	<b>533</b>	<b>334</b>	<b>199</b>	<b>633</b>	<b>310</b>	<b>323</b>
亞洲	372	254	118	266	189	77	288	167	121
美洲	241	100	141	191	111	80	238	97	141
歐洲	33	10	23	20	5	15	49	13	36
大洋洲	58	24	34	47	21	26	39	22	17
非洲	15	7	8	9	8	1	19	11	8