


中華民國九十一年
僑務統計年報

2002 Statistical Yearbook of the
Overseas Chinese Affairs Commission

僑務委員會

中華民國九十二年九月出版



編輯說明

- 一、本年報為本會之公務統計報告，分為提要分析、統計附表及附錄三部份，其資料來源為本會各業務主管單位造送之報表及原始登記資料，或直接調查經整理彙編而來。
- 二、本年報採用資料，以民國九十一年一至十二月底資料為主，但如僑生資料則依需要採學年度；其屬靜態數字則以截至九十一年十二月底止之資料為準。
- 三、為便於明瞭各年進展情形，特將歷年數字併列，藉便比較。
- 四、本年報所載資料，如有更新數字，均予修正，凡與前期內容不同者，應以本期數字為準。
- 五、本年報資料，包括華人分布、僑團組織發展及聯繫、華僑文教、僑生輔導、華僑經濟及華僑證照服務等。
- 六、各表所用之單位，均分別在各表上註明。
- 七、各表必須註釋者，均於各表下註明，註釋屬於一般性質者用「說明」，註釋某一數字用「註」。
- 八、表內符號「①」表示修正數，「②」表示預估數，「-」表示無數值，「---」表示數值不明或尚未產生資料。
- 九、本年報如有脫漏架誤之處，敬祈各方先進予以指正是幸。



目錄

提要分析

壹、海外華人人人口分布	
一、概述.....	10
二、海外華人人人口分布.....	10
貳、僑民及僑團聯繫與服務	
一、海外華僑、華人團體組織概況.....	14
二、海外區域性僑團會議活動概況.....	16
三、海外僑團回國訪問概況.....	18
四、海外僑務志工志願服務概況.....	18
五、僑團（胞）回國參加十月慶典概況分析.....	19
六、華僑熱心公益自動捐獻.....	22
參、海外華僑、華人文教工作之推展	
一、輔導僑校發展、推展華文教育.....	24
二、開發多元化教材，提高學習效果.....	27
三、輔導華僑文化傳播事業.....	28
四、輔助僑界辦理海外文藝與體育系列活動.....	29
五、推展華僑社會教育.....	30
六、推展華僑函授教育.....	35
七、加強海外新聞傳播工作.....	43
肆、僑生回國升學之輔導	
一、九十一學年度輔助海外僑生回國升學現況.....	46
二、在學僑生輔導與照顧.....	54
三、畢業僑生聯繫與服務.....	56
伍、華僑經濟事業之輔助	
一、鼓勵華僑回國投資.....	60
二、華僑貸款信用保證基金及融資服務.....	61
三、培植僑社專業人才，協助僑營事業發展.....	63
陸、華僑證照之服務	
一、協辦僑民居留定居、僑民兵役輔導及護照僑居身分加簽..	68
二、華僑入出境之辦理.....	69
三、華僑身分證明書及印鑑證明書之辦理.....	70

統計附表

附表 1	海外華人人口數.....	74
附表 2	華僑、華人團體分布.....	76
附表 3	海外僑社工作研討會舉辦期數及參加人數.....	86
附表 4	海外各地華僑文教服務中心實施志願服務成果表.....	88
附表 5	十月慶典回國僑團(胞)報到人數—按地區別分.....	90
附表 6	華僑熱心公益自動捐獻金額—按用途別分.....	92
附表 7	海外華文學校、中文班數—按地區別分.....	94
附表 8	海外華文學校、中文班數—按校別分.....	95
附表 9	文藝體育系列活動經費補助.....	96
附表 10	海外華裔青年回國觀摩團人數—按地區別分.....	100
附表 11	華裔青年語文研習中心辦理情形.....	102
附表 12	海外華文媒體回國研習人數.....	104
附表 13	海外綜藝訪問團觀眾人數及經費.....	105
附表 14	中華函授學校入學學生數—按地區別分.....	107
附表 15	中華函授學校入學學生數—按修習科別及地區別分.....	111
附表 16	中華函授學校入學學生數—按年齡、科目別分.....	112
附表 17	中華函授學校入學學生數—按教育程度別分.....	113
附表 18	中華函授學校入學學生數—按職業別分.....	114
附表 19	中華函授學校學生入學及結業人數—按學年度別分.....	115
附表 20	各級學校分發入學僑生人數—按地區別分.....	116
附表 21	僑生回國升學人數—按學年度別分.....	118
附表 22	各級學校在學僑生人數—按地區別分.....	119
附表 23	大專院校畢業僑生—按地區別分.....	121
附表 24	大專院校畢業僑生—按校別分.....	125
附表 25	大專院校畢業僑生—按研習科別分.....	127
附表 26	海外青年技訓班僑生人數—按校別分.....	129
附表 27	歷年海外華裔青年回國研習國語文人數.....	131
附表 28	在學僑生保險—按學年度別分.....	131
附表 29	清寒僑生補助—按學年度別分.....	132
附表 30	獲得優良僑生獎學金—按學年度別分.....	132

附表 31 大專院校畢業僑生服務—按學年度別分.....	133
附表 32 華僑回國投資新增件數—按行業及地區別分.....	134
附表 33 華僑回國投資金額—按行業及地區別分.....	136
附表 34 華僑回國投資金額—按年及地區別分.....	138
附表 35 華僑回國投資新增件數—按年及地區別分.....	140
附表 36 華僑貸款信用保證基金承保案件—按年別分.....	142
附表 37 華僑貸款信用保證基金承保案件—按地區別分.....	143
附表 38 華僑貸款信用保證基金承保案件—按行業別分.....	144
附表 39 海外華商經貿研習班參加人數—按地區別分.....	145
附表 40 海外華商經貿研習班參加人數—按年別分.....	146
附表 41 海外華商各項會議參加人數—按年別分.....	148
附表 42 核發華僑身分證明書案件—按地區別分.....	149
附表 43 核發華僑印鑑證明書案件—按地區別分.....	150
附表 44 華僑申請入境人數—按年別分.....	151

附錄

附錄一、海外區域性僑團會議活動辦理情形.....	154
附錄二、世界五大洲華僑、華人團體聯誼總會.....	155
附錄三、亞洲華僑、華人聯誼會.....	155
附錄四、非洲華僑、華人聯誼會.....	156
附錄五、美洲各地中華會館、中華公所、華僑總會聯合會.....	157
附錄六、全美各地中華會館、中華公所聯誼會.....	158
附錄七、中美洲六國華僑總會聯合會議.....	159
附錄八、南美洲華僑團體聯合會議.....	160
附錄九、歐洲華僑、華人團體聯誼會.....	160
附錄十、大洋洲華僑、華人團體聯合會.....	161
附錄十一、全球僑務會議.....	162
附錄十二、全體僑務委員會議(政府遷台後).....	162
附錄十三、歷年海外僑社工作研討會.....	163
附錄十四、「華僑文教服務中心」設立分布情形.....	164
附錄十五、各項節慶活動統計表.....	165

附錄十六、海華文藝季歷年活動情形.....	168
附錄十七、海外華裔青年暑期返國研習團人數.....	169
附錄十八、海外華裔青少年夏(冬)令營參加人數.....	170
附錄十九、全球華商經貿學員聯誼總會概況表.....	171
附錄二十、世界華商經貿會議概況.....	172
附錄二十一、世華金融聯誼會議概況.....	173
附錄二十二、世界暨州際台灣商會聯合總會會議概況.....	174

The background is a collage of various images. At the top, there are several US dollar bills, including a prominent \$100 bill. Below the bills, there are four globes: two are solid with a light blue and green color scheme, and two are wireframe models with a golden grid. The bottom half of the image shows a blurred scene of people in a modern office or public space, with a man in a suit walking on a staircase or escalator. The overall color palette is light and airy, with a mix of blues, greens, and yellows.

提要分析

Summary Analysis



海外華人人口分布



一、概述

我國位居亞洲大陸之東側，東臨海洋，由於歷史因素及地理環境關係，配合沿海居民之堅忍奮鬥精神，遂向海外發展，因此時至今日，全球各地均可見華人之足跡。

海外華人人數，係由我國各地使領館、處及本會駐外人員所蒐集之最新資料，並參酌各國政府所公布之人口統計及普查資料估計而得。截至民國九十一年底止，約為 3,672 萬人(不含香港、澳門)，較上(九十)年增加 92 萬人左右，成長率約為 2.57%。

二、海外華人人口分布

亞洲各地區華人約計有 2,835 萬人，占全球華人人數之 77.2%；其中以印尼約 726 萬人最多，占全球華人之五分之一；其次為泰國 699 萬人及馬來西亞 592 萬人，分占第二、三位；新加坡居亞洲第四，約有 259 萬人；其餘越南、菲律賓、緬甸估計各有百萬人之譜。

美洲約計有華人 650 萬人，占全球華人之 17.7%；其中以美國約 313 萬人為最多，約占美洲五成，而華人多聚居於加州及紐約地區，占全美華人人數之半；其次為加拿大約 141 萬人。其餘中南美地區除早期秘魯移民較多以外，在巴西、巴拿馬等地亦各有十餘萬華人。

歐洲約計有華人 98 萬人，占全球華人人數之 2.7%，其中以英國約 27 萬人為最多，其次為法國 23 萬人、荷蘭 14 萬人。

大洋洲地區約計有 74 萬華人，占全球華人之 2.0%，其中以澳大利亞約 57 萬人最多，紐西蘭約 12 萬人居次。

非洲囿於各主、客觀因素影響，目前仍為華人最少的地區，約僅有 14 萬人，占 0.4%；其中以南非約 4 萬 5 千人最多，模里西斯、馬達加斯加、留尼旺等地約各為 3 萬人左右。

表一 海外華人人數

民國九十一年底

單位：千人；%

地區別	人數	占總人數百分比	占各洲人數百分比
總計	36,722	100.00	
亞洲	28,352	77.21	100.00
印尼	7,262	19.78	25.61
泰國	6,994	19.05	24.67
馬來西亞	5,920	16.12	20.88
新加坡	2,595	7.07	9.15
日本	381	1.04	1.34
其他	5,200	14.16	18.34
美洲	6,501	17.70	100.00
美國	3,131	8.53	48.16
加拿大	1,414	3.85	21.75
其他	1,956	5.33	30.09
歐洲	983	2.68	100.00
英國	273	0.74	27.77
法國	227	0.62	23.09
荷蘭	140	0.38	14.24
其他	343	0.93	34.89
大洋洲	742	2.02	100.00
澳洲	570	1.55	76.82
紐西蘭	119	0.32	16.04
其他	53	0.14	7.14
非洲	144	0.39	100.00
南非	45	0.12	31.25
其他	99	0.27	68.75



貳

僑民及僑團聯繫與服務



一、海外華僑、華人團體組織概況

僑團具有凝聚僑胞情感，團結僑心，聯繫及照顧團員間之功能。現階段僑務政策，以輔助僑團推展各項活動，促進團結合作，並加強聯繫與服務為主要工作重點之一。港澳地區於「九七」、「九九」分別回歸中國大陸後，本會自民國八十九年起即配合著手進行全球僑團資料總校正之工作，截至民國九十一年底止，全球海外華僑、華人團體（不含港澳地區）之組織有下列特色：

（一）海外華僑、華人團體總數經總校正後計有4,262個，與上（九十）年比較略為增加

截至民國九十一年底止，全球海外華僑、華人團體總數為4,262個（不含港澳地區），由於總校正的原因，較九十年底4,180個增加82個，目前總校正工作仍持續辦理中。

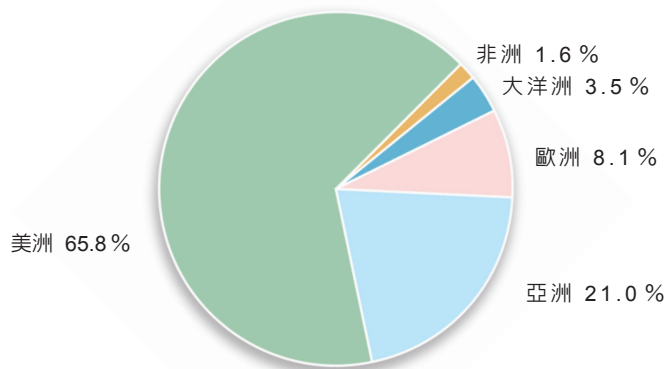
（二）美洲地區僑團達2,804個，占總數之65.8%，其中以美國2,220個最多

由於港澳地區僑團已不在統計之列，以地區別分析，則以美洲地區2,804個最多，占總數之65.8%；其次為亞洲地區893個，占總數之21%。若進一步以國家觀察，以美國2,220個居首，占52.1%；其次為菲律賓336個，占7.9%；加拿大328個居第三，占7.7%。

（三）海外僑團性質別，以綜合性團體最多占21.2%，其次為教育文化及宗族團體，分別占11.2%及9.9%

依僑團之性質分為十八類，其中以綜合團體902個最多，占21.2%；其次依序為教育文化團體478個，占11.2%；宗族團體420個，占9.9%；區域團體415個，占9.7%。

圖一 民國九十一年底海外華僑、華人團體數—按地區別分



表一 海外華僑、華人團體數-按地區別分

單位：個；%

地區別	九十年底		九十一年底	
	僑團數	百分比	僑團數	百分比
總計	4,180	100.0	4,262	100.0
亞洲	866	20.7	893	21.0
菲律賓	333	8.0	336	7.9
馬來西亞	141	3.4	112	2.6
日本	121	2.9	127	3.0
其他	271	6.5	318	7.5
美洲	2,741	65.6	2,804	65.8
美國	2,207	52.8	2,220	52.1
加拿大	272	6.5	328	7.7
其他	262	6.3	256	6.0
歐洲	326	7.8	344	8.1
大洋洲	149	3.6	151	3.5
非洲	98	2.3	70	1.6

註：1.本表不包含港澳地區僑團。

2.九十一年資料為總校正後僑團情資料庫內僑團數據。

表二 海外華僑、華人團體數-按性質別分

單位：個；%

性質別	九十年底		九十一年底	
	僑團數	百分比	僑團數	百分比
總計	4,180	100.0	4,262	100.0
綜合團體 1	804	19.2	902	21.2
社會團體 2	301	7.2	277	6.5
區域團體 3	418	10.0	415	9.7
宗族團體	406	9.7	420	9.9
職業團體	138	3.3	149	3.5
工商業團體	483	11.6	362	8.5
教育文化團體	395	9.4	478	11.2
康樂團體	211	5.1	214	5.0
青年團體	37	0.9	32	0.8
婦女團體	79	1.9	80	1.9
福利團體	85	2.0	87	2.0
宗教團體	72	1.7	81	1.9
國民外交團體	37	0.9	38	0.9
政治團體	118	2.8	126	3.0
校友會	331	7.9	342	8.0
耆英團體	46	1.1	46	1.1
學術研究團體	75	1.8	76	1.8
其他團體	144	3.4	137	3.1

註：1.綜合團體：係指聯合性社團，如大同盟、中華會館等團體。

2.社會團體：如各地區華人協會、獅子會等團體。

3.區域團體：泛指各類型鄉親團體。

二、海外區域性僑團會議活動概況

僑團會議具有多項功能與目的，除了針對議程集思廣益，尋求解決之道外，更能進一步聯繫團員情感，緊密結合僑心，共創僑團之永續未來。有關民國九十一年海外活動辦理情形統計如下：

(一) 九十一年參加海外區域性僑團會議者計有4,860人

九十一年本會分別協導在澳洲雪梨召開大洋洲華僑團體聯誼會第二十六屆年會；在美國華府召開美洲暨全美各地中華會館、中華公所、華僑總會第二十七、第二十三屆年會及「全僑民主和平聯盟」第一屆全球大會；在法國巴黎召開歐洲華僑團體聯誼

會第二十八屆年會；在巴拿馬召開中美洲暨巴拿馬六國第三十七屆年會暨懇親大會；在日本東京召開世界台灣同鄉聯合會第二十九屆年會等大型會議共計 15 場次（詳附錄一）。

經統計 15 場次會議出席人數為 4,860 人，如以地區別觀察，以美洲 2,270 人最多，占 46.7%，亞洲 1,350 人居次，占 27.8%。若與上（九十）年比較，美洲地區參加人數減少，但亞洲地區則有明顯增加。

表三 海外區域性僑團會議活動辦理情形

單位：次：人

地區別	八十九年		九十年		九十一年	
	次數	出席人數	次數	出席人數	次數	出席人數
總計	8	2,691	14	4,948	15	4,860
亞洲	1	150	3	950	3	1,350
美洲	3	823	8	3,180	8	2,270
歐洲	2	1,118	2	568	2	640
大洋洲	1	250	1	250	1	300
非洲	1	350	-	-	1	300

（二）九十一年計舉辦海外僑社工作研討會 5 場，共 165 人參加

亞洲地區僅菲律賓一地於八十六年以前每年定期辦理。八十八年僅於美洲辦理一場，八十九年則增加至七場。九十年則以美洲地區辦理二場最多，亞洲及非洲各一場。九十一年美洲地區辦理三場、亞太地區及歐洲則各一場。

表四 海外僑社工作研討會辦理情形

單位：人：次

地區別	八十七年以前		八十八年		八十九年		九十年		九十一年	
	場數	人數	場數	人數	場數	人數	場數	人數	場數	人數
總計	143	4,402	1	69	7	268	5	201	5	165
亞洲	66	2,006	-	-	-	-	1	38	1	38
北美洲	44	1,400	1	69	3	102	2	96	3	98
中南美洲	10	307	-	-	1	34	-	-	-	-
歐洲	6	191	-	-	1	37	-	-	1	29
大洋洲	5	175	-	-	-	-	-	-	-	-
非洲	1	23	-	-	-	-	1	34	-	-
世界越棉寮	3	98	-	-	-	-	-	-	-	-
綜合	8	202	-	-	2	95	1	33	-	-

註：1.九十一年包括僑社幹部研討會 4 場，華裔青年工作研習會 1 場。

2.九十、九十一年亞洲及大洋洲合併辦理

三、海外僑團回國訪問概況

僑胞長年旅居海外，無從瞭解國內進步情勢，只能藉回國訪問時多所瞭解，而能更加心繫這片土地。民國九十一年海外僑團回國訪問計有 12 團，人數計 243 人，較上（九十）年增加 54 人。如以地區別觀察，以亞洲 136 人最多，占 56 %。

表五 海外僑團回國訪問辦理情形

單位：團：人

地區別	八十九年		九十年		九十一年	
	團數	人數	團數	人數	團數	人數
總計	14	441	9	189	12	243
亞洲	5	176	1	22	7	136
美洲	8	233	6	106	2	35
歐洲	-	-	1	32	1	28
非洲	-	-	-	-	-	-
大洋洲	1	32	-	-	1	10
綜合	-	-	1	29	1	34

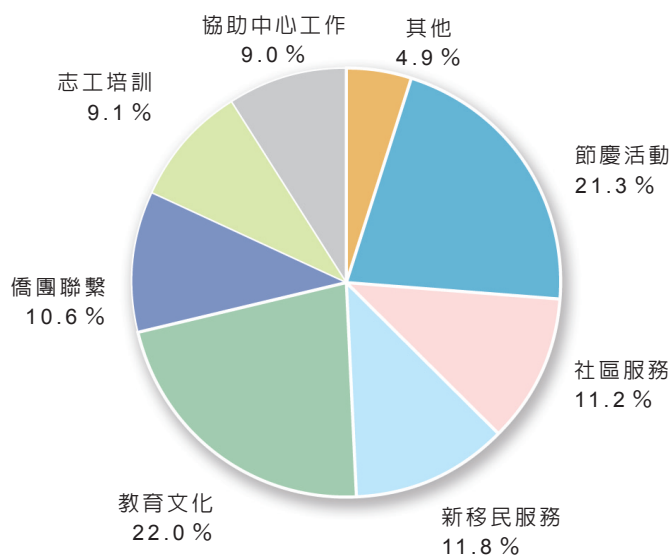
註：九十一年歐、非兩洲合併辦理

四、海外僑務志工志願服務概況

為加強海外華僑文教服務中心功能，擴大對僑胞的關懷與服務，本會依據「海外華僑文教服務中心志工實施要點」，在全球十七個華僑文教服務中心及其他派有駐外僑務人員之地區，動員僑界熱心人士成立志工服務團隊，運用衆人之經驗、智慧及力量，協助支援辦理僑社各項活動。

本（九十一）年計動員志工 18,280 人次，其中參與教育文化活動服務者 4,024 人次，約占 22 %；協助節慶活動者 3,896 人次，約占 21.3 %；提供社區及新移民服務者各有 2,048 及 2,158 人次，各約占 11.2 % 及 11.8 %；協助僑團聯繫者計 1,940 人次，約占 10.6 %；志工培訓服務計 1,669 人次，約占 9.1 %；另協助文教中心工作有 1,644 人次，約占 9 %；其他者 901 人次，約占 4.9 %。

圖二 民國九十一年海外僑務志工服務成果



五、僑團（胞）回國參加十月慶典概況分析

僑胞雖旅居海外，卻心繫自由祖國，每年十月，海外各地僑社均舉行多采多姿的慶祝活動，各華僑社團並分別組團回國參加十月慶典，充分展現全球僑胞熱愛國家、支持政府的情操。民國九十一年十月回國參加慶典僑胞概述如下：

（一）本（九十一）年回國僑胞人數達4,310人，與去（九十）年比較增加2,551人，如與前（八十九）年比較減少2,371人

民國九十一年回國參加十月慶典之僑團計173個，僑胞計4,310人，分別來自全球46個國家地區。去（九十）年遭受桃芝及納莉颱風侵襲，造成嚴重損害，為全力配合協助災區之復建，停辦部分慶祝活動，將慶典活動經費支援救濟賑災。謹列出近三年回國僑（團）胞人數供參考。

表六 十月慶典回國僑胞報到人數

單位：人：%

地區	八十九年		九十年		九十一年	
	人數	百分比	人數	百分比	人數	百分比
總計	6,681	100.00	1,759	100.00	4,310	100.00
亞洲	3,601	53.90	898	51.05	1,650	38.28
印尼	722	10.81	217	12.34	385	8.93
泰國	341	5.10	177	10.06	287	6.66
香港	1,375	20.58	134	7.62	328	7.61
日本	228	3.41	113	6.42	140	3.25
緬甸	259	3.88	39	2.22	89	2.06
其他	676	10.12	218	12.39	421	9.77
美洲	2,568	38.44	685	38.94	2,168	50.30
美國	2,154	32.24	510	28.99	1,726	40.05
加拿大	261	3.91	107	6.08	264	6.13
其他	153	2.29	68	3.87	178	4.13
歐洲	129	1.93	58	3.30	139	3.23
大洋洲	304	4.55	87	4.95	305	7.08
非洲	52	0.78	20	1.14	48	1.11
其他	27	0.40	11	0.63	0	0.00

(二) 回國參加慶典僑胞以美國 1,726 人最多，印尼 385 人次之，香港 328 人居第三

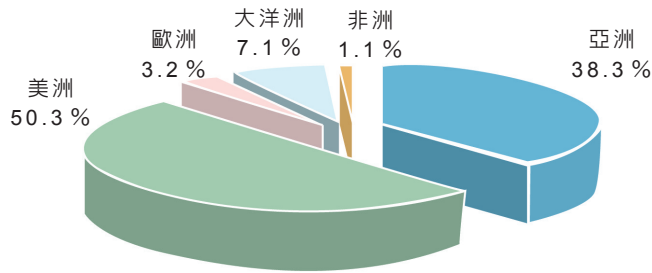
依僑居地區回國情況分析，以美洲地區 2,168 人最多，占回國總人數之 50.30%，其次為亞洲地區 1,650 人，占 38.28%。若進一步以國家或地區觀察，則以美國 1,726 人居首，印尼 385 人次之，香港 328 人居第三位。

(三) 僑胞回國有四分之三採組團方式參加，四分之一以個人名義回國慶祝

回國僑胞中有 3,237 人係以組團方式，報名參加慶典活動，占總數之 75.10%；以個人名義回國者有 1,073 人，占 24.90%。如以僑居地觀察，亞洲地區組團回國比例達 85.03%，個別回國者僅占 14.97%，而美洲地區個別回國之僑胞比例卻高達 33.26%，顯示兩區之間僑胞的聯繫型態呈現不同風格。



圖三 民國九十一年十月慶典回國僑胞報到人數百分比



表七、十月慶典回國僑胞（團）報到人數

民國九十一年

單位：人

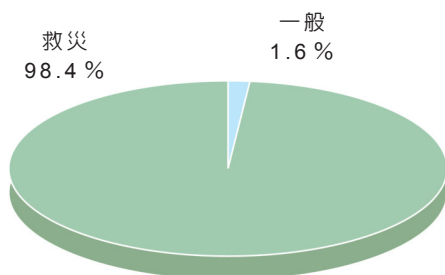
地區	合計		團體僑胞		個別僑胞人數
	人數	百分比(%)	僑團數(個)	人數	
總計	4,310	100.00	173	3,237	1,073
亞洲	1,650	38.28	80	1,403	247
香港	328	7.61	19	328	-
印尼	385	8.93	15	290	95
泰國	287	6.66	16	270	17
日本	140	3.25	9	122	18
菲律賓	190	4.41	9	171	19
馬來西亞	101	2.34	3	71	30
緬甸	89	2.06	4	79	10
其他	130	3.02	5	72	58
美洲	2,168	50.30	74	1,447	721
美國	1,726	40.05	58	1,197	529
加拿大	264	6.13	8	112	152
其他	178	4.13	8	138	40
歐洲	139	3.23	4	96	43
大洋洲	305	7.08	12	253	52
非洲	48	1.11	3	38	10

六、華僑熱心公益自動捐獻

(一) 華僑捐款以救災為主，占 98.4%

華僑雖身在海外，仍不忘回饋祖國，每年熱心公益自動捐獻者為數不少，民國九十一年捐獻金額為 27,651 美元，因無發生重大災害，故較九十年之 184,667 美元減少許多，另就捐獻用途言，以救災捐款最多，達 27,197 美元，占 98.4%。

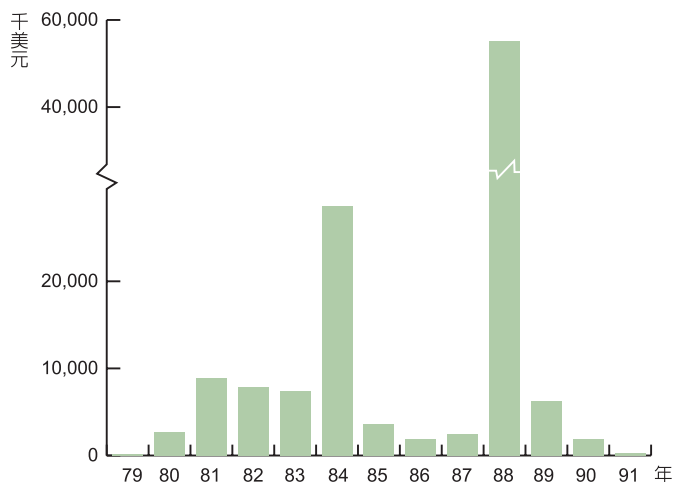
圖四 民國九十一年華僑熱心公益自動捐獻金額




(二) 民國八十七年以前多以一般捐款為主，其後則以救災為主

自民國三十九年至九十一年，累計捐獻金額已達 79,204 千美元，用於救災者最多，計 62,624 千美元，占 79%，主因民國八十八年 921 震災，當年救災捐款即達 56,909 千美元；九十年捐助桃芝風災亦達 118 千美元，其次為慈善事業、社會公益等一般捐款；九十一年亦仍以救災捐款為主。

圖五 華僑熱心公益自動捐獻金額





海外華僑、華人文教工作之推展

一、輔導僑校發展、推展華文教育

(一) 輔導僑校發展，推展僑教工作

僑校為在海外推展華文教育之重要據點。海外僑校之發展，以民國五十六年為最高峰，當時僑校達 5,300 餘所，其後因國際形勢轉變，僑居國政經情勢的變動與限制，僑校數量日減，然自民國六十四年以後，僑校數目一直保持在 3,870 所上下。由於民國八十六年起港澳地區 1,084 所華文學校，不再列入統計，故減為 2,597 所。為了確實瞭解海外僑校分布情形，民國八十七年辦理僑校普查，部分僑校因規模小被合併、或早已停辦、或改為當地學校，海外僑校經重新統計再減為 1,911 所。此後數年，均維持在 2,000 所左右。

表一、歷年海外華文學校數

民國八十至九十一年

單位：所

年別	合計	亞洲	美洲	歐洲	大洋洲	非洲
80	3,888	3,732	91	13	16	36
81	3,888	3,732	91	13	16	36
82	3,888	3,732	91	13	16	36
83	3,695	3,539	91	13	16	36
84	3,681	3,525	91	13	16	36
85	3,681	3,525	91	13	16	36
86	2,597	2,441	91	13	16	36
87	1,911	1,885	15	-	4	7
88	1,927	1,921	-	-	2	4
89	2,006	2,000	-	-	2	4
90	2,013	2,007	-	-	2	4
91	1,995	1,984	5	-	2	4

註：1.自八十四年起不含大專院校。

2.自八十六年起不含港澳地區華文學校數。

1. 各類海外僑校中以華文小學所占比例最高約占六成

民國九十一年底海外華文學校、中文班數達 3,143 所，較去年增加 111 所，其中包括小學 1,778 所，占 56.6%；初中 107 所，占 3.4%；完全中學 104 所，占 3.3%；台北學校 6 所，占 0.2% 及中文班 1,148 所，占 36.5%。

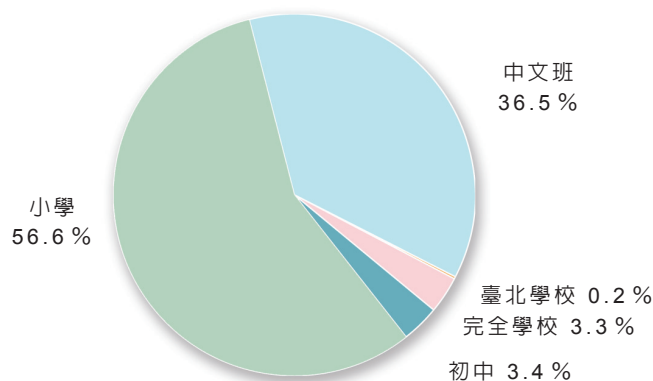
表二、海外華文學校、中文班數

民國九十一年底

單位：所

校別	總計	亞洲	美洲	歐洲	大洋洲	非洲
總計	3,143	2,014	834	193	87	15
華文學校小計	1,995	1,984	5	-	2	4
臺北學校	6	6	-	-	-	-
完全學校	104	104	-	-	-	-
初中	107	98	5	-	-	4
小學	1,778	1,776	-	-	2	-
中文班	1,148	30	829	193	85	11

圖一 海外華人學校、中文班數



2. 全球華文學校數計 1,995 所，幾乎全數集中在亞洲地區

民國九十一年底海外華文學校計 1,995 所，其中除 5 所位於美洲，4 所位於非洲，2 所位於大洋洲外，其餘 1,984 所全部集中在亞洲地區，其中又以馬來西亞 1,423 所，占 71.7% 為最多，其餘依序為泰國、緬甸、菲律賓，各有 160、157、136 所。

3. 海外中文班計 1,148 所，絕大多數集中在歐美地區

海外中文班也是華僑學習中文之重要管道，特別是無僑校之地區，中文班取代部分華僑學校功能，故全部中文班 1,148 所中有 829 所或 72.2% 集中在沒有僑校之美洲，歐洲也有 193 所占 16.8%，在僑校最多之亞洲卻僅有 30 所占 2.6%。

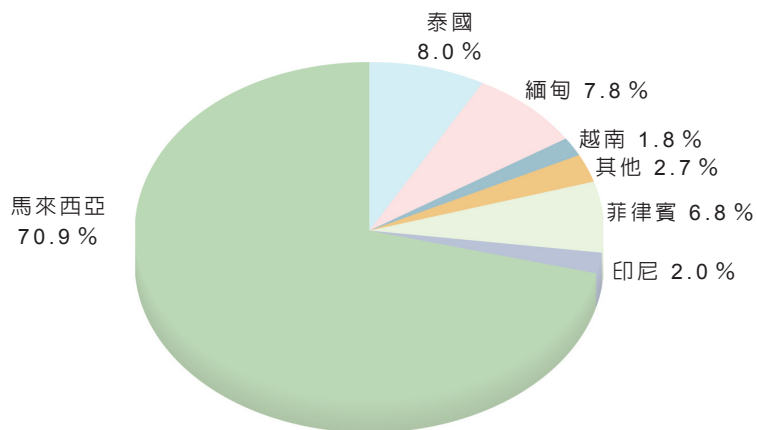
表三、亞洲地區華文學校、中文班數

民國九十一年底

單位：所

國家	合計	華文學校			中文班
		小計	新興僑校	傳統僑校	
合計	2,014	1,984	157	1,827	30
日本	16	8	2	6	8
韓國	31	31	31	-	-
菲律賓	136	136	-	136	-
印尼	40	26	12	14	14
馬來西亞	1,423	1,423	2	1,421	-
汶萊	8	8	-	8	-
泰國	160	153	48	105	7
緬甸	157	157	29	128	-
越南	36	36	33	3	-
沙烏地阿拉伯	2	2	-	2	-
約旦	1	-	-	-	1
俄羅斯	4	4	-	4	-

圖二 亞洲地區華文學校、中文班數



(二) 充實僑教師資，提高教育水準

為提昇僑校教師專業知能，研習新的教學方法，加強僑校教育功能，本會每年分區分梯次調訓僑校教師回國研習。

去（九十一）年僑校教師回國研習人員為 524 人，其中亞洲地區為 381 人，占 72.7

：美洲地區為 100 人，占 19.1 %；歐洲為 30 人，占 5.7 %；非洲為 9 人，占 1.7 %；大洋洲為 4 人，占 0.8 %。

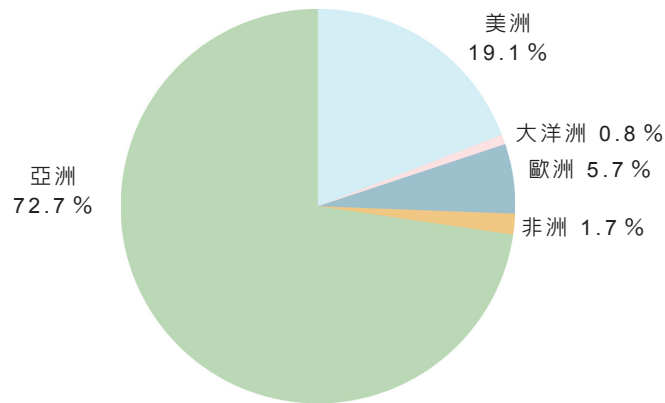
表四、海外僑校教師回國研習班參加人數

民國八十九至九十一年

單位：人

地區別	八十九年	九十年	九十一年
總計	541	632	524
亞洲	334	396	381
美洲	167	182	100
大洋洲	-	49	4
歐洲	31	5	30
非洲	9	-	9

圖三 海外僑校教師回國研習班參加人數



二、開發多元化教材，提高學習效果

為鼓勵華僑、華裔青年學習中文及配合、協助華文學校推展華文教學，本會委託國內學者專家，編纂各種華語文及民俗文化教材，分別以書籍、錄音帶、錄影帶、光碟、報刊等方式製作，免費贈送僑校中文班；並供應僑社、僑校各類中文圖書，以充實僑胞精神內涵。

截至民國九十一年本會編製（印）的平面教材有 73 種、303 冊，較上年增加 2 種、13 冊；錄影帶有 66 種、168 卷，較上年增加 1 種、4 卷；光碟有 28 種、37 片，較上年

增加3種、9片；綜上比較，光碟製作之數量成長幅度較大；另定期發行「僑教雙週刊」平面版及網路版，提供海外廣大僑胞、華人及熱愛中華語言、文化之外國人多元豐富的學習管道。

表五、僑務委員會自行編製(印)教材數

民國八十八至九十一年

單位：冊；卷；片

教材	八十八年	八十九年	九十年	九十一年
平面教材				
種類	42	63	71	73
冊數	182	208	290	303
錄影帶				
種類	89	65	65	66
卷數	183	164	164	168
錄音帶				
種類	7	7	7	7
卷數	43	53	53	53
光碟				
種類	7	12	25	28
片數	11	18	28	37

三、輔導華僑文化傳播事業

海外華文媒體對傳揚中華文化，溝通中外訊息，增進僑胞對國內現況的瞭解，及促進僑界向心等，貢獻良多。為積極輔助海外華文媒體之發展，本會除予經費補助，每年並定期邀請海外華文新聞從業人士回國參訪研習，加強聯繫，並與國內媒體相互交流，以利對我國作正面、詳實的文宣報導。

民國九十一年邀請海外華文新聞從業人士回國參訪研習人數為24人，較上（九十）年增加2人，以洲別來看，亞洲增加2人；中南美洲增加1人；大洋洲增加1人；歐洲增加1人；北美洲則減少3人。

表六、海外華文媒體回國研習人數

民國八十八至九十一年

單位：人

地區	八十九年	九十年	九十一年
合計	25	22	24
亞洲	5	4	6
北美洲	8	13	10
中南美洲	7	1	2
大洋洲	1	2	3
非洲	2	1	1
歐洲	2	1	2

四、輔助僑界辦理海外文藝與體育系列活動

本會自民國七十八年起，每年在海外五大洲華僑聚集地區，辦理海華文藝、體育季活動。文藝季活動內容涵蓋傳統戲劇表演、民族舞蹈、民俗藝品展、書畫展、花藝展、綜藝晚會、現代音樂會、國樂表演、民謠或藝術歌曲演唱會、藝文研討會、青少年作文演講書畫比賽等。體育季活動內容包括田徑賽、運動會、各式球類競賽、健行、划船、龍舟競賽、舞龍舞獅、國術、射擊、釣魚、滑雪、攀岩等。

本會為以更寬廣的名稱包含原有之海華文藝季及體育季活動，於九十一年三月十四日訂定「僑務委員會文藝體育系列活動」實施作業計畫，鼓勵僑胞積極融入僑居國主流社會，擴大參與公共事務，形成影響力，進而成為政府拓展國際生存空間與實質外交關係之第二軌道，特於華僑聚集地區，鼓勵僑團舉辦系列文藝與體育活動。

（一）民國九十一年補助文藝體育系列活動 319,480 美元，較上年增加 40,430 美元，辦理活動 359 項，平均每項活動補助 890 美元

九十一年補助僑界文藝體育系列活動 319,480 美元，較上（九十）年 279,050 美元，增加 40,430 美元。全年補助項目達 359 項，平均每項活動補助 890 美元；與上一年度補助項目 369 項，平均 756 美元相比較，平均每項活動補助增加 134 美元。

（二）文藝體育系列活動以北美地區 195 項最多，補助金額占總經費 52.9%

若就地區別分析，北美地區補助 195 項，計 168,930 美元，占 52.9% 為最多；其次為大洋洲地區補助 58 項 37,500 美元，占 11.8%；歐洲地區補助 30 項 34,400 美元，占 10.8%；亞洲補助 23 項 32,500 美元，占 10.1%；中南美洲補助 37 項 32,500 美元，占 10.1%；非洲地區補助 16 項 13,650 美元，占 4.3%。

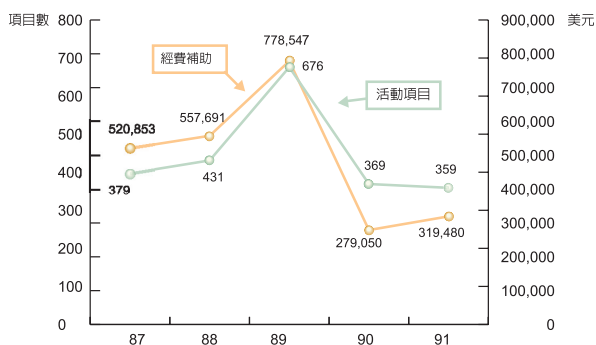
表七、文藝體育系列活動經費補助

民國八十七至九十一年

單位：美元

地區別	八十七年		八十八年		八十九年		九十年		九十一年	
	項目	補助經費	項目	補助經費	項目	補助經費	項目	補助經費	項目	補助經費
總計	379	520,853	431	557,691	676	778,547	369	279,050	359	319,480
北美洲	212	329,853	252	366,108	383	470,627	216	176,480	195	168,930
中南美洲	6	10,000	6	7,900	55	67,622	23	16,250	37	32,500
歐洲	52	72,700	64	77,683	75	82,950	33	26,400	30	34,400
大洋洲	37	43,000	44	44,850	55	60,750	37	24,500	58	37,500
亞洲	43	40,500	24	34,700	43	50,150	30	22,150	23	32,500
非洲	29	24,800	41	26,450	65	46,448	30	13,270	16	13,650

圖四 文藝體育系列活動經費補助



五、推展華僑社會教育

為促進海外華裔青年對祖國各方面進步情形之瞭解及傳播中華文化，以增強其對祖國之向心力，本會每年均舉辦各項社教活動，如海外華裔青年回國觀摩團、青年暑期返國研習、華裔青年夏（冬）令營及華裔青年語文研習等活動。

本會舉辦各項社教活動，以民國八十七年達最高峰，當年海外華裔青年返國觀摩或研習人數達 11,675 人，其後因經費縮減，分配名額減少，海外華裔青年返國研習人數逐漸減少，惟九十一年參加人數為 7,618 人，較九十年增加 303 人。

表八、本會舉辦社教活動人數及經費

民國八十七至九十一年

單位：人；萬元

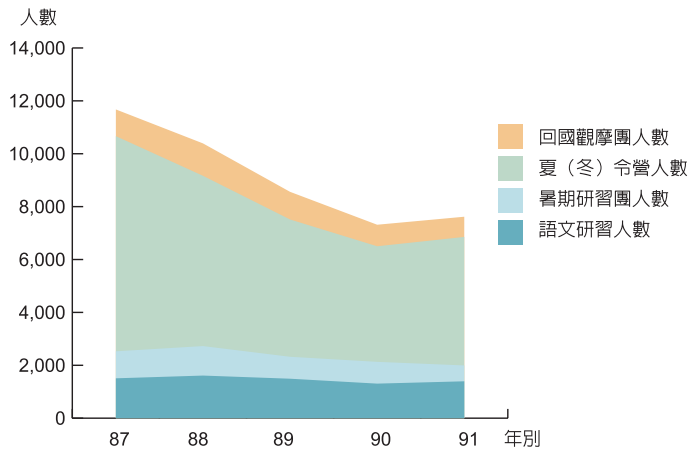
年別	人數合計	回國觀摩團		暑期研習團		夏(冬)令營		語文研習	
		人數	經費	人數	經費	人數	經費	人數	經費
87	11,675	1,507	3,391	1,022	2,407	8,136	---	1,010	---
88	10,391	1,611	3,625	1,116	2,634	6,439	---	1,225	---
89	8,559	1,492	3,357	830	1,959	5,192	---	1,045	---
90	7,315	1,307	3,268	824	1,945	4,370	799	814	2,161
91	7,618	1,394	3,067	601	943	4,859	1,054	764	1,972

註 1：海外青年回國觀摩團九十年度以前每人補助新台幣 22,500 元，九十年度每人補助 25,000 元，九十一年度每人補助 22,000 元。

註 2：海外青年暑期研習團每人補助 23,600 元。自九十年度開始活動縮短為四個禮拜，每人補助 15,700 元。

註 3：「華裔青年語文研習班」七週班每人補助 27,000 元，六週班每人補助 24,000 元，四週班每人補助 24,000 元。

圖五 歷年本會舉辦社教活動人數比較表



(一) 海外華裔青年觀摩團參加人數以亞洲占六成四最多

海外華裔青年觀摩團活動自民國四十三年起辦理，參加學員從「寓教於樂」的方式中，認識台灣。研習課程包括專題講座、文化采風、寶島生態之旅、青年交流等等，讓參加學員實地瞭解台灣，返回僑居地後宣揚台灣，成為推廣「台灣之友」之外交尖兵。

九十一年觀摩團活動共舉辦九個梯次，每梯次研習時間三週，計有來自全球各地華裔青年 1,394 人參加，以亞洲地區華裔青年 898 人占 64.4 % 比例最多，美洲地區 268 人占 19.2 % 次之，大洋洲地區 106 人占 7.6 %，非洲地區 66 人占 4.7 %，歐洲地區 56 人占 4.1 %。與去（九十）年比較，亞洲參加人數略有減少，美洲地區大幅增加。

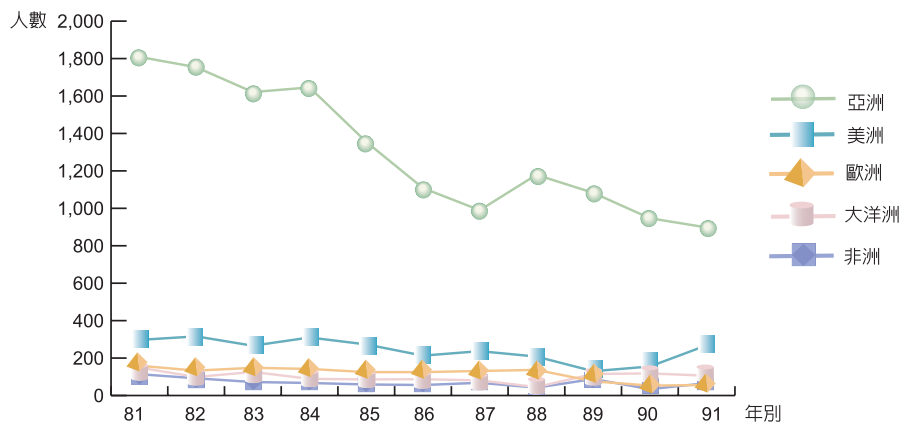
表九、海外華裔青年觀摩團各洲人數統計

民國八十一至九十一年

單位：人

年別	合計	亞洲	美洲	歐洲	大洋洲	非洲
81	2,528	1,809	297	159	149	114
82	2,394	1,754	316	133	99	92
83	2,233	1,621	266	148	126	72
84	2,254	1,646	310	142	89	67
85	1,898	1,355	273	125	86	59
86	1,589	1,108	213	125	87	56
87	1,507	990	237	131	81	68
88	1,611	1,179	208	137	45	42
89	1,492	1,083	130	76	115	88
90	1,307	947	155	53	118	34
91	1,394	898	268	56	106	66

圖六 海外華裔青年觀摩團各洲人數



(二) 海外青年暑期研習團參加人數以美加為主將近九成七，其中僅加州一地幾占四成

為使海外華裔青年於短期內能對中華文化及祖國進步情形有所認識，爭取向心認同，將參訪育樂與文化教育合而為一，自民國五十五年起，每年委外舉辦海外華裔青年暑期返國研習團，回國研習祖國語文、中華文化、藝術等項目。

九十一年海外華裔青年暑期研習團，參加人數為 601 人。參加者以美國地區 467 人占 77.7% 為最多；加拿大 115 人占 19.1% 次之，二者合計即占 96.8%，將近九成七，其中美國加州一地參加人數即有 237 人，占 39.4% 將近四成，其餘參加者來自歐洲 17 人，其他地區 2 人。

表十、海外華裔青年暑期返國研習團人數

民國八十八至九十一年

單位：人

地區	八十八年		八十九年		九十年		九十一年	
	分配數	實際參加數	分配數	實際參加數	分配數	實際參加數	分配數	實際參加數
合計	1,230	1,116	1,000	830	886	824	788	601
美國	895	828	745	615	653	612	580	467
華府	55	55	50	47	43	42	40	26
洛杉磯	215	210	190	165	164	156	148	146
舊金山	160	147	140	111	120	126	120	91
紐約	150	133	120	114	121	116	104	90
芝加哥	70	58	50	47	55	48	48	32
波士頓	30	35	30	21	25	24	20	15
休士頓	70	62	55	42	47	46	44	29
亞特蘭達	50	49	40	22	22	21	20	13
邁亞密	20	17	15	17	17	15	12	10
西雅圖	40	41	30	17	21	16	16	11
堪薩斯	15	12	10	8	11	7	4	3
夏威夷	15	9	10	4	7	7	4	1
關島	5	-	5	-	-	-	-	-
加拿大	255	231	205	168	186	174	164	115
加東地區	160	145	130	107	111	111	104	75
加西地區	95	86	75	61	75	63	60	40
歐洲地區	70	51	45	47	47	38	44	17
其他地區	10	6	5	-	-	-	-	2

(三) 海外華裔青年夏(冬)令營參加人數連續三年減少之後，九十一年成長超過一成

為使美加、歐洲等地區華裔青少年不受國內暑期青年活動場地設備之限制，並減輕其經費負擔，本會自民國七十四年暑期開始，在海外各地華僑聚集地區舉辦是項活動，除酌予經費補助外，並派遣民族舞蹈、民俗藝術、民俗體育或中華國術教師前往巡迴教學，以擴大工作成效。實施以來，備受海外華裔青少年歡迎。

民國九十一年參加海外華裔青年夏(冬)令營共計57個營區數，參加人數4,859人，雖較去年增加4個營區數489人，惟仍未達以往年度之水準。其中美國營區數共計33個，參加人數3,565人，占73.4%；加拿大地區營區數計9個，參加人數468人，占9.6%；歐洲地區營區數計15個，參加人數826人，占17.0%。

表十一、海外華裔青年夏（冬）令營辦理情形

民國八十八至九十一年

單位：個：人

地區	八十八年		八十九年		九十年		九十一年	
	營區數	參加人員	營區數	參加人員	營區數	參加人員	營區數	參加人員
合計	69	6,439	60	5,192	53	4,370	57	4,859
美國	40	4,657	37	3,583	32	3,034	33	3,565
加拿大	9	535	9	546	10	630	9	468
歐洲	17	922	12	863	10	606	15	826
其他地區	3	325	2	200	1	100	-	-

(四) 海外華裔青年語文研習班參加人數以亞洲占六成四最多，美洲占二成二次之

為增進海外華裔青年中國語文能力，認識中華歷史文化、瞭解台灣建設與發展，自民國七十八年四月起舉辦本項研習，內容包括華語教學、國粹研習、文化講座、團康聯誼體能活動與參訪活動等。

海外華裔青年語文研習人數，於八十八年達最高峰後逐年下降；九十一年共辦理十一期，來自五大洲 30 國家地區，共計 764 人參加，較去年減少 50 人，減幅為 6.1%。各洲別中，以亞洲參加人數最多，有 491 人，較去年增加 39 人，美洲 167 人次之，且較之去年參加人數更減少了 78 人。

表十二、華裔青年語文研習班辦理情形

民國八十一至九十一年

單位：人

年別	合計	地點				
		美洲	歐洲	亞洲	非洲	大洋洲
81	1,101	121	59	917	-	4
82	1,104	60	39	974	3	28
83	1,158	132	60	951	8	7
84	1,205	224	92	837	22	30
85	3,203	2,287	104	758	16	38
86	1,026	226	83	672	1	44
87	1,010	212	72	662	5	59
88	1,225	256	118	805	15	31
89	1,045	250	113	641	6	35
90	814	245	62	452	5	50
91	764	167	71	491	4	31

(五) 籌組綜藝訪問團巡迴演出，計巡迴二十個國家五十二個城市，演出五十四場次

民國九十一年配合僑界舉行國慶慶祝活動，籌組美加東組、美加西組、中南美組、亞洲組及非洲組等五組分赴美、加、亞洲、非洲等二十個國家，巡迴演出五十二個城市，旨在傳遞政府及國內同胞對海外僑胞的關懷，並透過節目演出，適時將國內民主政經發展情形傳達至海外，對於國民外交、拓展國際視野、增進海內外共識、促進僑社聯繫溝通及向心力，均發揮正面之功效。

九十一年綜藝團以「小而美」的原則組團，各團約僅十二人，觀賞僑胞人數共達40,990人，總經費26,714千元。

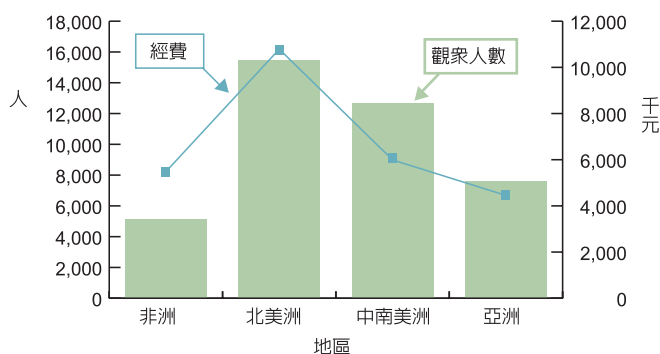
表十三、海外綜藝訪問團觀眾人數及經費

民國九十一年

單位：人；千元

地區別	觀眾人數	經費
合計	40,990	26,714
非洲	5,310	5,483
北美洲	15,430	10,788
中南美洲	12,650	5,990
亞洲	7,600	4,453

圖七 海外綜藝訪問團觀眾人數及經費



六、推展華僑函授教育

本會為發揚中華文化，增加僑胞研習科學知識，生活技能及華文教育的機會，於民國四十五年在臺恢復僑民教育學校，五十五年改為中華函授學校。函授現設華文教育、

職業技術、青年就學等三個類組，計有華文教師、中華文史、中國語文及應用文、農牧、工業、商業、傳播、家事、管理及資訊、高中進修、初中進修、小學進修等 12 科，開辦 85 種課程。

(一) 世界各地報名函授入學之學生共計 17,012 人

九十一學年度學生入學人數為 17,012 人，自民國四十五年至今，累計達 433,934 人。學生遍佈世界五大洲 72 個國家地區，以亞洲 12,150 人最多，占 71.39%，其中馬來西亞就占總入學人數近四成，印尼超過一成；美洲 3,371 人占 19.85%，其中美加兩地即占本區之四成五，巴西及阿根廷兩地之合計數占三成四，其餘則零星散佈於中南美洲；至於歐非及大洋洲較少，僅數百人，所占比例均低於 4%。

(二) 函校學生入學人數近年來已有回升之趨勢

就近年入學情形觀察，入學人數以八十六學年度 8,305 人最少，此後逐年回升，至九十一學年度已達 17,012 人，為自民國八十二學年以來，人數最多之一年。

(三) 函授學生入學人數中，亞洲地區計 12,150 人；占七成一強

就地區別來看，九十一學年度亞洲地區之入學人數，共有 12,150 人，占 71.42%；美洲 3,377 人，占 19.85%；非洲地區人數最少，僅有 367 人，占 2.16%。

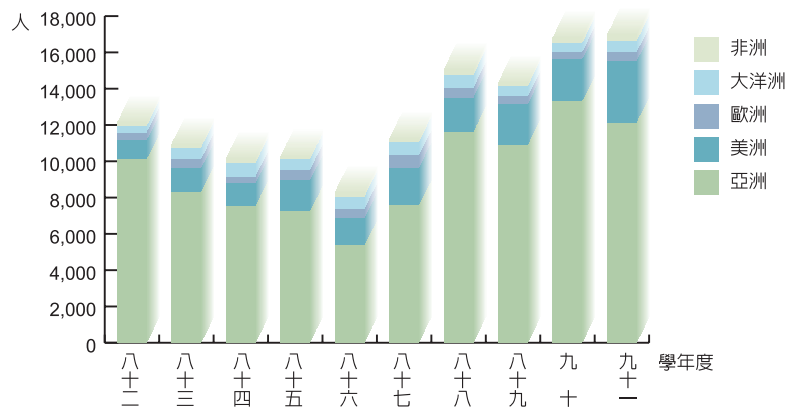
表十四、中華函授學校學生入學人數—按地區及學年度分

八十二至九十一學年度

單位：人；%

項目	總數		亞洲		美洲		歐洲		大洋洲		非洲	
		%		%		%		%		%		%
八十二學年度	12,180	100.00	10,118	83.07	1,037	8.51	438	3.60	368	3.02	219	1.80
八十三學年度	10,950	100.00	8,338	76.15	1,295	11.83	515	4.70	635	5.80	167	1.53
八十四學年度	10,183	100.00	7,570	74.34	1,222	12.00	376	3.69	757	7.43	258	2.53
八十五學年度	10,299	100.00	7,255	70.44	1,706	16.56	571	5.54	602	5.85	165	1.60
八十六學年度	8,305	100.00	5,376	64.73	1,513	18.22	513	6.18	675	8.13	228	2.75
八十七學年度	11,266	100.00	7,591	67.38	2,052	18.21	698	6.20	736	6.53	189	1.68
八十八學年度	15,093	100.00	11,648	77.17	1,874	12.42	536	3.55	708	4.69	327	2.17
八十九學年度	14,382	100.00	10,928	75.98	2,239	15.57	428	2.98	571	3.97	216	1.50
九十 學年度	16,843	100.00	13,330	79.14	2,317	13.76	409	2.43	498	2.96	289	1.72
九十一學年度	17,012	100.00	12,150	71.42	3,377	19.85	508	2.99	610	3.59	367	2.16

圖八 中華函授學校學生入學人數—按地區及學年度別分



(四) 函授科目以家事及工業科最受學生青睞，商業科及華文教師科次之

就修習科別，九十一學年度以家事及華文教師科 3,232 人及 2,158 人最受歡迎，分別占 19.00 % 及 12.69 %；其次依序為管理及資訊科 2,105 人，占 12.37 %；商業科 1,725 人，占 10.14 %；中華文史科 1,700 人，占 9.99 %，最少的為高中進修科人數僅有 585 人。

表十五、中華函授學校學生入學人數—按地區及修習科別分

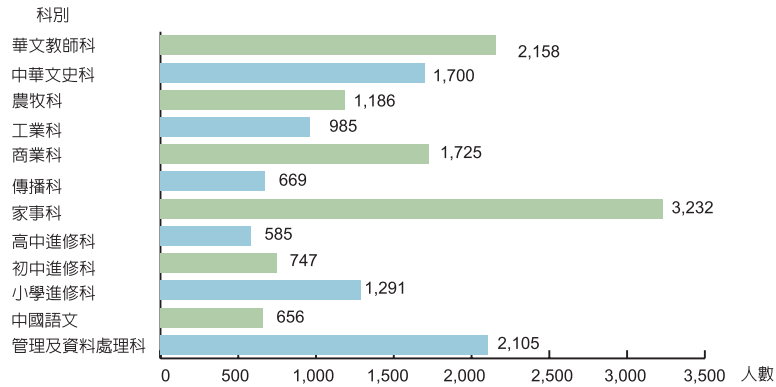
九十一學年度

單位：人：%

修習科別	總數		亞洲		美洲		歐洲		大洋洲		非洲	
	總數	%	亞洲	%	美洲	%	歐洲	%	大洋洲	%	非洲	%
總計	17,012	100.00	12,150	100.00	3,377	100.00	508	100.00	610	100.00	367	100.00
華文教師科	2,158	12.69	1,613	13.28	362	10.72	62	12.20	90	14.75	31	8.45
中華文史科	1,700	9.99	1,183	9.74	374	11.07	53	10.43	55	9.02	35	9.54
農牧科	1,186	6.97	677	5.57	355	10.51	38	7.48	68	11.15	48	13.08
工業科	958	5.63	637	5.24	229	6.78	24	4.72	38	6.23	30	8.17
商業科	1,725	10.14	1,328	10.93	277	8.20	38	7.48	41	6.72	41	11.17
傳播科	669	3.93	536	4.41	89	2.64	15	2.95	11	1.80	18	4.90
家事科	3,232	19.00	2,285	18.81	623	18.45	118	23.23	145	23.77	61	16.62
高中進修科	585	3.44	405	3.33	139	4.12	15	2.95	19	3.11	7	1.91
初中進修科	747	4.39	524	4.31	165	4.89	20	3.94	30	4.92	8	2.18
小學進修科	1,291	7.59	976	8.03	208	6.16	52	10.24	30	4.92	25	6.81
中國語文及應用科	656	3.86	552	4.54	78	2.31	18	3.54	5	0.82	3	0.82
管理及資訊科	2,105	12.37	1,434	11.80	478	14.15	55	10.83	78	12.79	60	16.35

圖九 中華函授學校學生入學人數—按修習科別分

九十一學年度



(五) 參加函授學生之年齡以 15 至 29 歲學生人數最多，合計占 44.2 %

年齡別以 20～24 歲最多，有 2,947 人，占 17.32 %；25～29 歲 2,296 人居次，占 13.50 %；第三為 15～19 歲 2,279 人，占 13.40 %，三者合計占 44.22 % 為主要之學生來源。

表十六、中華函授學校學生入學人數—按年齡別分

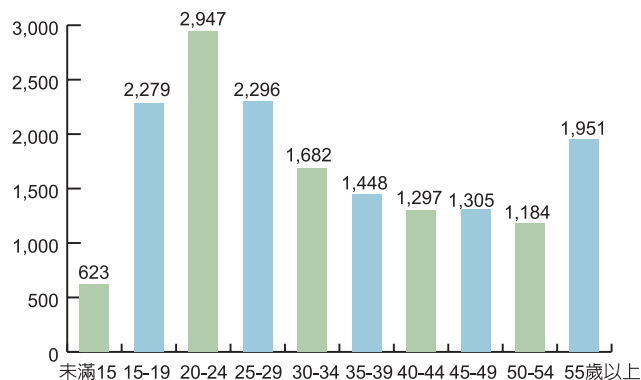
九十一學年度

單位：人：%

項目別	總計	未滿 15 歲	15-19 歲	20-24 歲	25-29 歲	30-34 歲	35-39 歲	40-44 歲	45-49 歲	50-54 歲	55 歲以上
人數	17,012	623	2,279	2,947	2,296	1,682	1,448	1,297	1,305	1,184	1,951
百分比	100.00	3.66	13.40	17.32	13.50	9.89	8.51	7.62	7.67	6.96	11.47

圖十 中華函授學校學生入學人數—按年齡別分

九十一學年度



(六) 參加函授者以高中程度者為最多，包括高中畢業及肄業者占將近三成五；就身分別而言學生是參加人數最多者，將近三成

就教育程度觀之，九十一學年度以高中程度者最多，含畢業及肄業者計 5,950 人，占 34.98 %；大專以上學校畢業及肄業者有 4,105 人次之，占 24.13 %，合計占 59.11 %。

若就參加者之身分別來看，以在學學生居多，達 4,785 人，占 28.13 %；再者是從事工、商業者，分別有 1,437 人及 2,606 人，二者合計占 23.77 %；老師再進修者亦達 10.57 %。

表十七、中華函授學校學生入學人數一按教育程度別分

九十一學年度

單位：人：%

教育程度	人數	%
總計	17,012	100.00
大專以上學校畢業	3,189	18.75
大專以上學校肄業	916	5.38
師範學校畢業	417	2.45
師範學校肄業	97	0.57
職業學校畢業	1,036	6.09
職業學校肄業	190	1.12
高級中學畢業	4,534	26.65
高級中學肄業	1,416	8.32
初級中學畢業	2,109	12.40
初級中學肄業	1,238	7.28
小學畢業	674	3.96
小學肄業	699	4.11
其他	497	2.92

表十八、中華函授學校學生入學人數—按職業別分

九十一學年度

單位：人：%

職業	人數	%
總計	17,012	100.00
教師	1,799	10.57
工	1,437	8.45
商	2,606	15.32
公	159	0.93
軍	26	0.15
醫	148	0.87
政	69	0.41
農	214	1.26
自由職業	1,430	8.41
學生	4,785	28.13
家管	1,259	7.40
宗教人士	143	0.84
僑團職員	78	0.46
其他	2,859	16.81

(七) 九十學年度結業學生 2,304 人，占總入學人數 13.7 %

自四十五學年度起，經歷年累計結業人數達 91,500 人，九十學年度學生結業人數為 2,304 人，其中以亞洲 1,714 人最多，占 74.39 %；美洲 363 人次之，占 15.76 %；大洋洲及歐洲分別有 105 及 89 人，占 4.56 % 及 3.86 %；非洲僅 33 人最少，占 1.43 %。

就過去十年資料觀察，學生每年結業人數占入學人數之比率大約在 15 % 左右，其中以八十三及八十七學年度 18.13 % 及 18.16 % 較高；85 及 88 學年度偏低，僅有 13.16 % 及 13.15 %。

表十九、中華函授學校學生結業人數

八十八至九十學年度

單位：人

學年度 地區別	八十八	八十九	九十
總計	1,984	2,021	2,304
亞洲	1,382	1,410	1,714
美洲	314	337	363
歐洲	113	118	89
大洋洲	120	100	105
非洲	55	56	33



表二十、中華函授學校學生結業人數

八十一至九十學年度

單位：人；%

學年度	入學人數	結業人數	結業比率
八十一學年度	15,103	2,277	15.08
八十二學年度	12,180	2,140	17.57
八十三學年度	10,950	1,985	18.13
八十四學年度	10,183	1,597	15.68
八十五學年度	10,299	1,355	13.16
八十六學年度	8,305	1,255	15.11
八十七學年度	11,266	2,040	18.11
八十八學年度	15,093	1,984	13.15
八十九學年度	14,382	2,021	14.05
九十 學年度	16,843	2,304	13.68

(八) 結業人數最多的科別為家事科共 512 人，占 22.2%；華文教師科 355 人次之，佔 15.4%

就研習科別分析，九十學年度以家事科 512 人最多，占 22.22%，華文教師科 355 人次之，占 15.41%，工業科 281 人為第三，占 12.20%，其中傳播科、高中進修科、中國語文及應用文科、初中科結業人數皆不及百人。就結業之地區而言，則以亞洲 1,714 人最多，占 74.40%，其中家事科及華文教師科有 512 及 355 人最多，尚屬熱門科別；非洲結業人數僅 33 人最少，占 1.43%。

表二十一、中華函授學校學生結業人數—按地區與修習科別分

九十學年度

單位：人：%

修習科別	總數		亞洲		美洲		歐洲		大洋洲		非洲	
	總數	%	亞洲	%	美洲	%	歐洲	%	大洋洲	%	非洲	%
總計	2,304	100.00	1,714	100.00	363	100.00	89	100.00	105	100.00	33	100.00
華文教師科	355	15.41	259	15.11	62	17.08	14	15.73	14	13.33	6	18.18
中華文史科	265	11.50	188	10.97	52	14.33	9	10.11	14	13.33	2	6.06
農牧科	203	8.81	122	7.12	53	14.60	11	12.36	14	13.33	3	9.09
工業科	281	12.20	217	12.66	43	11.85	5	5.62	10	9.52	6	18.18
商業科	182	7.90	143	8.34	22	6.06	10	11.24	4	3.81	3	9.09
傳播科	86	3.73	67	3.91	11	3.03	3	3.37	3	2.86	3	6.06
家事科	512	22.22	379	22.11	72	19.83	20	22.47	33	31.43	8	24.24
高中進修科	82	3.56	65	3.79	8	2.20	4	4.49	4	3.81	1	3.03
初中進修科	96	4.17	75	4.38	10	2.75	5	5.62	5	4.76	1	3.03
小學進修科	185	8.03	156	9.10	19	5.23	6	6.74	3	2.86	1	3.03
中國語文及應用科	57	2.47	43	2.51	11	3.30	2	2.25	1	0.95	-	-

(九) 結業占入學比率最高者為農牧科達 20%，其次為華文教師科之 17.2%

若就結業學生占入學比例分析，以農牧科占 20.04% 最高，其次為華文教師科達 17.17%，結業率最低者為中國語文及應用文科，僅有 7.70%。

表二十二、中華函授學校學生結業人數

九十學年度

單位：人

修習科別	入學人數	結業人數	結業比率
總計	16,843	2,304	13.68
華文教師科	2,067	355	17.17
中華文史科	1,680	265	15.77
農牧科	1,013	203	20.04
工業科	2,372	281	11.85
商業科	2,122	182	8.58
傳播科	847	86	10.15
家事科	2,951	512	17.35
高中進修科	812	82	10.10
初中進修科	1,043	96	9.20
小學進修科	1,196	185	15.47
中國語文及應用文科	740	57	7.70



七、加強海外新聞傳播工作

(一)「宏觀周報」充實新聞內容以增加與僑胞互動

為因應僑胞需要，「宏觀周報」每週四出刊，每期發行二大張，每期發行量為 24,000 份，以八版篇幅報導國內焦點新聞、要聞、兩岸三地、僑教華商貿易、僑社動態、生活廣場/青少年園地、副刊、美食旅遊休閒專刊等。「宏觀周報」除航空寄贈海外各地僑胞、僑團、留學生、駐外單位閱讀外，並以電腦傳版至美國洛杉磯就近印寄，於九十一年試刊二版英文版；此外，在海外華人集中城市共設有 310 個贈報點，方便僑胞取閱。

(二) 提供「宏觀電子報」多元即時網路資訊

「宏觀電子報」於八十八年六月建構上線，目前上網瀏覽人數已逾一百五十萬人次，每日以最新穎、迅速、即時的方式提供二百二十則以上國內外新聞，內容計有：時事新聞、專題報導、僑社交流、華僑文教、生活天地、經貿投資等六類共廿三項，以服務廣大海外僑眾。此外，與多家知名、即時新聞網站如中央社、東森新聞報、世界日報、自由時報等達成策略聯盟，進行密切的交流與合作，同步提供當前政府僑務政策與施政作為的最新訊息與新聞圖片供海外華文報刊、讀者使用，以充分扮演新聞內容供應者的服務角色。

(三) 積極經營「宏觀電視」，提供質量並重的節目內容，以爭取僑胞向心

「宏觀電視」為中華民國第一個國家級對外電視頻道，於八十九年三月一日正式開播，目前每日首播節目十二小時，再重播一次，全天候廿四小時播出，且頻道不鎖碼、不收費。該頻道節目內涵多元化，包括：新聞報導、新聞雜誌、專案、綜藝、連續劇、兒童節目、休閒美食、生活資訊、特別節目、即時報導等十類，每月製播十五支文宣政令短片，尤其新聞報導分別有國語、台語、客語、粵語及英語等五種語言，以方便不同方言的僑胞收視，因此頗受海外僑胞好評。至九十一年底，並已與海外僑區廿六家有線、無線電視系統簽署授權合約，轉播「宏觀電視」，使節目深入海外僑社。九十一年十一月十四日開播「宏觀電視網路直播與隨選視訊」，以 300K bps 寬頻網路服務僑胞，擴大收視範圍，為海外華文電視台創舉。



肆

僑生回國升學之輔導

一、九十一學年度輔助海外僑生回國升學現況

(一) 本學年度分發就學概況

1. 經分發各級學校者 2,570 人，連同港澳生共 3,912 人，另分發海青班者計 980 人

本會會同教育部及九十一學年度大學暨僑大先修班海外聯合招生委員會等有關單位，派員分赴馬來西亞、印尼、日、韓等地區辦理招生宣導及相關考選測驗工作。

不含港澳生之分發入各級學校人數為 2,570 人，計有大學校院(包含國防醫學院)僑生共 1,357 人，佔 52.8%；分發國立僑生大學先修班僑生 969 人，佔 37.7%，其係以進入大學就讀為目的的先修教育學校；分發專科學校僑生 30 人，僅占入學人數之 1.2%；分發高中職 176 人，佔 6.8%；國民中學 28 人，國小 10 人，所占比例不大。若連同港澳生 1,342 人，所有分發者總計有 3,912 人，較上年 4,069 人減少 157 人。另分發二十三期海青班 980 人，含港澳生 1 人。

表一、各級學校僑生分發人數統計

九十一學年度

單位：人

	合計	各級學校							海青班 第廿三期
		小計	大學校院	僑大	專科	高中職	國中	國小	
總計	4,892	3,912	2,344	1,323	30	176	29	10	980
小計	3,549	2,570	1,357	969	30	176	28	10	979
亞洲	3,265	2,291	1,129	929	30	171	25	7	974
美洲	235	232	191	32	-	4	2	3	3
歐洲	1	-	-	-	-	-	-	-	1
非洲	40	40	32	6	-	1	1	-	-
大洋洲	8	7	5	2	-	-	-	-	1
香港	517	517	307	210	-	-	-	-	-
澳門	826	825	680	144	-	-	1	-	1

資料來源：教育部回國升學僑生人數統計

2.分發回國升學者以亞洲九成最多，其中又以馬來西亞、印尼及緬甸僑生為主

若就僑生居住地顯示，則以亞洲地區 2,291 人為最多，占 89.1%，其中又以馬來西亞 1,306 人，占總分發人數之 50.8% 為各國之冠；其次為印尼 363 人、緬甸 351 人，分發回國升學人數最多之前三個國家與上學年度一致。就讀技訓班者除極少數外，幾乎全部集中在亞洲，亦以馬來西亞占近七成最多。

3.民國八十六及八十七連續二學年度分發回國就學僑生銳減至三千人左右，八十八學年度起陸續回升，九十一學年度再降至四千人以下

最近十年回國就讀各級學校之僑生人數有若干之變化，從民國七十年代每年均在五千人以上之水準，持續下降，到八十年初仍能維持在四千人以上，惟在民國八十六學年度驟降至 2,940 人，次年亦僅 3,176 人，直到民國八十八學年度才回升到四千人以上，有 4,730 人，至八十九及九十學年度雖較八十八學年度略降，惟仍可維持四千人以上水準。然而，九十一學年度由於緬甸地區受當地國情影響，暫停辦理招生，而致人數略減，分發有 3,912 人。(註：為便於時間數列之比較，以上分析均含港澳生在內)

表二、僑生回國升學人數

八十九至九十一學年度

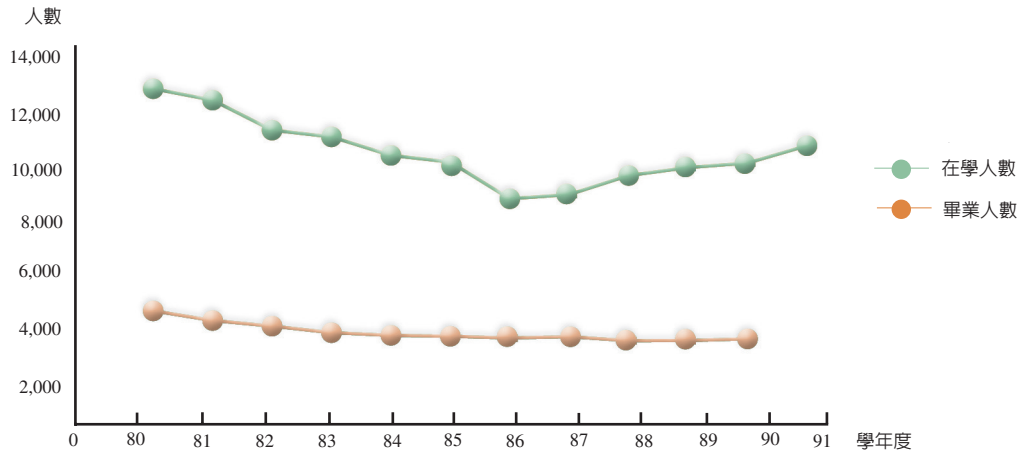
單位：人

	分發人數	在學人數	畢業人數
八十學年度	4,373	12,260	2,846
八十一學年度	4,952	11,776	2,437
八十二學年度	4,034	10,504	2,199
八十三學年度	4,764	10,220	1,921
八十四學年度	3,615	9,434	1,808
八十五學年度	4,469	9,135	1,769
八十六學年度	2,940	7,595	1,695
八十七學年度	3,176	7,775	1,751
八十八學年度	4,730	8,582	1,582
八十九學年度	4,060	8,919	1,587
九十學年度	4,069	9,111	1,659
九十一學年度	3,912	9,845	-

註：1.本表分發人數不含就讀海外青年技術訓練班。

2.本表在學人數不含就讀海外青年技術訓練班、僑大先修班及國防醫學院。

圖一 僑生回國升學人數



(二) 僑生在學狀況分析

1. 九十一學年度就讀於各級學校及海青班僑生計8,645人，連同港澳生3,015人，共計11,660人。

自民國四十年起實施僑生教育政策後，回國升學僑生至為踴躍，九十一學年度，就讀大學院校者7,936人，僑大先修班1,284人，專科學校476人，高中職672人，國中小學759人，各級補校77人，海青班第23期456人，合計有11,660人於各級學校就讀。（其中香港1,230人；澳門1,785人）

2. 亞洲僑生占87.9%為絕對多數，其中又以馬來西亞僑生占38.7%最多。

現正在學之僑生當中仍以亞洲7,600人，比例達87.9%占絕對多數（不含港澳生），美洲849人居次。若就國家觀察，則以馬來西亞僑生為最多共計3,342人，占所有在學僑生之38.7%；其次為緬甸僑生以1,933人居次，占22.4%；第三位為印尼僑生共計1,263人，占14.6%。至於美洲係以美國、加拿大、巴拉圭較多。

表三、在學僑生統計—按學校與地區別分

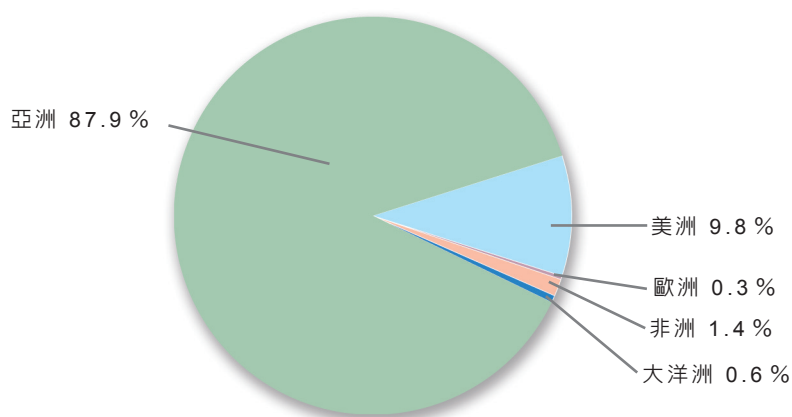
九十學年度

單位：人

	合計	大學院校	僑先班	專科	高中職	國中小	補校	海青班
總計	11,660	7,936	1,284	476	672	759	77	456
小計	8,645	5,474	930	468	644	603	71	455
亞洲	7,600	4,779	890	450	607	361	62	451
馬來西亞	3,342	2,416	433	49	60	55	2	327
緬甸	1,933	1,121	241	266	196	51	5	53
印尼	1,263	711	146	19	224	113	6	44
其他	1,062	531	70	116	127	142	49	27
美洲	849	544	32	12	29	221	9	2
歐洲	25	11	-	1	1	11	-	1
非洲	121	103	6	3	5	4	-	-
大洋洲	50	37	2	2	2	6	-	1
香港	1,230	959	210	7	7	44	3	-
澳門	1,785	1,503	144	1	21	112	3	1

註：大學院校包含國防醫學院，僑大先修班包含馬來西亞春季班。

圖二 在學僑生之僑居地分佈—按洲別分



(三) 僑生畢業概況分析

1.九十學年度畢業僑生計 1,659 人，其中大專畢業者有 1,115 人，中等以下學校 544 人

僑生畢業總數 1,659 人當中，以大專畢業 1,115 人為主要，占 67.2%。僑生就讀之大專院校遍及全台各地，九十學年度以畢業於政治大學者最多，計 156 人，台灣大學 149 人居次，其餘學校之大專畢業僑生均不及百人。

表四、大專院校畢業僑生—按校別分

九十學年度

單位：人：%

	畢業人數(人)	占畢業總人數比例(%)
合計	1,115	100.0
國立臺灣大學	149	13.4
國立政治大學	156	14.0
私立輔仁大學	88	7.9
國立成功大學	82	7.3
國立台灣師範大學	68	6.1
國立台北大學	43	3.9
其他院校	529	47.4

2.大專畢業者中商科 210 人最多，約占二成，人文科與工科次之

大專畢業者中，以商科 210 人最多，約占全體大專畢業僑生之二成；人文科與工科次之，分別有 197 與 173 名學生畢業，比例為 17.7% 與 15.5%；醫科有 141 人畢業，比例占 12.6%；其餘所占比例極微，近年來僑生所讀科別大體無顯著之變化。

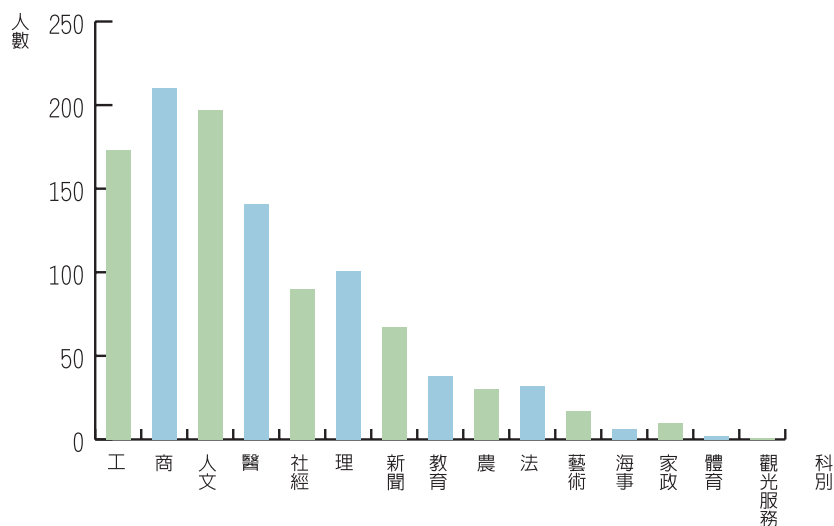
表五、大專畢業僑生統計—按研習科別分

八十八至九十學年度

單位：人；%

	八十八學年度		八十九學年度		九十學年度	
	實數(人)	百分比(%)	實數(人)	百分比(%)	實數(人)	百分比(%)
合計	1,237	100.0	1,253	100.0	1,115	100.0
教育	33	2.7	36	2.9	38	3.4
藝術	19	1.5	20	1.6	17	1.5
人文	185	15.0	196	15.6	197	17.7
社經	102	8.2	111	8.9	90	8.1
商	221	17.9	231	18.4	210	18.8
法	25	2.0	26	2.1	32	2.9
理	89	7.2	97	7.7	101	9.1
醫	152	12.3	148	11.8	141	12.6
工	277	22.4	274	21.9	173	15.5
農	39	3.1	31	2.5	30	2.7
家政	16	1.3	10	0.8	10	0.9
海事	12	1.0	16	1.3	6	0.5
觀光服務	1	0.1	1	0.1	1	0.1
新聞	62	5.0	53	4.2	67	6.0
體育	4	0.3	3	0.2	2	0.2

圖三 九十學年度大專院校畢業僑生—按研習科別分



3.大專畢業僑生若不計入 357 名港澳生，則僅有 758 人，其中以馬來西亞 347 人最多

不含港澳生之大專畢業僑生僅有 758 人，其中又以馬來西亞之 347 人，占 45.8% 居冠，緬甸 117 人次之，占 15.5%，其餘地區均不及百人，整體畢業生地區結構近年來並無顯著之變化。

表六、大專畢業僑生統計—按僑居地別分

九十學年度

單位：人；%

	畢業人數(人)	占畢業總人數比例(%)	占港澳以外地區比例(%)
合計	1,115	100.0	
小計	758	68.0	100.0
馬來西亞	347	31.1	45.8
緬甸	117	10.5	15.5
印尼	70	6.3	9.2
韓國	56	5.0	7.4
阿根廷	17	1.5	2.2
其他	151	13.6	19.9
港澳	357	32.0	

4.大學院校畢業僑生有 1,069 人，較分發入學時人數減少 68 人

九十學年度畢業之學生係於八十七學年度分發入學，八十七學年度不含專科學校之大學院校分發人數為 1,137 人，惟於九十學年度之畢業人數僅 1,069 人，減少了 68 人。

下表為近數年來大學院校分發與畢業人數之比較，歷年來大學院校畢業人數較之當學年分發人數均有數百人之差額，其中以八十七學年度畢業人數較之當學年分發人數減少 666 人為最多，九十學年度減少 68 人為最少。



表七 大學院校僑生分發入學與畢業人數比較

八十二至九十學年度

單位：人

	分發入學人數	畢業人數	畢業人數與當學年度分發入學人數之差額
八十二學年度	1,816	1,753	-
八十三學年度	1,790	1,522	-
八十四學年度	1,898	1,451	423
八十五學年度	1,766	1,385	431
八十六學年度	1,397	1,338	452
八十七學年度	1,137	1,232	666
八十八學年度	1,405	1,124	642
八十九學年度	1,577	1,135	262
九十學年度	2,528	1,069	68

(四) 辦理「海外青年技術訓練班」

為使海外華僑青年獲得實用知識與生產技能，以發展事業，促進僑居地經濟繁榮，特辦理本項訓練，第23期共開設農、工、商等十四種類科，受訓僑生計456人。其中以馬來西亞327人，占71.7%比重最大；其次緬甸53人，占11.6%。

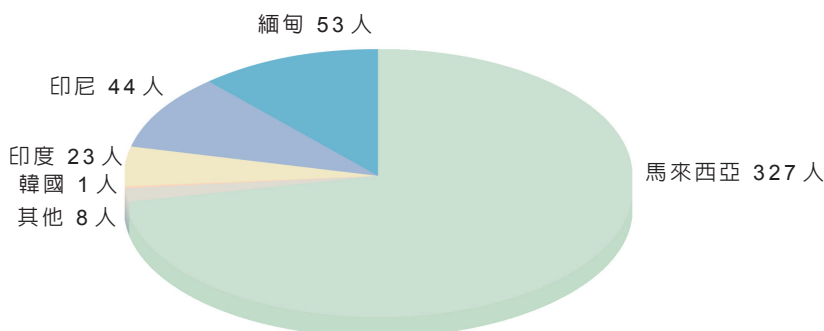
表八、海外青年技術訓練班參加人數—按僑居地別分

九十一學年度

單位：人；%

	參訓人數(人)	占總參訓人數比例(%)
合計	456	100.0
馬來西亞	327	71.7
緬甸	53	11.6
印尼	44	9.7
印度	23	5.0
韓國	1	0.2
其他	8	1.8

圖四 海外青年技訓班參加人數—按僑居地別分



(五) 輔導海外華裔青年回國研習國語文

海外華裔青年欲回國研習國語文者，本會隨時函介進入國立台灣師範大學等十一所大學附設國語文教學中心研習，九十一學年度輔導人數合計 308 人。

表九、歷年海外華裔青年回國研習國語文人數

學年度	八十九至九十一學年度			單位：人
	八十九	九十	九十一	
參加人數	44	310	308	

說明：九十一學年度自 90.9.1 至 91.8.31（包含 7.1~8.31 之暑期班）。

二、在學僑生輔導與照顧

(一) 辦理僑生傷病醫療保險

為維護僑生健康，本會委由中國人壽保險公司辦理僑生傷病醫療保險，投保僑生遇有傷病可至指定之特約醫院醫療，九十一學年度投保僑生人數計 2,067 人（含馬來西亞春季班僑生 98 人）。對持居留證並在台居留滿四個月之僑生，則另依全民健康保險法，協助參加全民健康保險，投保僑生人數計 8,439 人（係採計九十二年一月份投保僑生人數）。

表十、僑生傷病醫療保險人數

八十九至九十一學年度

單位：人

學年度	八十九		九十		九十一	
	第一學期	第二學期	第一學期	第二學期	第一學期	第二學期
投保人數	724	92	1,363	111	1,969	98

(二) 辦理僑生工讀補助

為幫助清寒僑生解決經濟困難，辦理僑生工讀補助，九十一學年度僑生工讀 7,200 人次，每人每月工讀補助金新台幣 2,500 元。

表十一、清寒僑生工讀補助人次

八十九至九十一學年度

單位：人次

學年度	八十九		九十		九十一	
	第一學期	第二學期	第一學期	第二學期	第一學期	第二學期
補助人次	4,020	3,600	3,600	3,600	3,600	3,600

(三) 辦理學行優良僑生獎學金

為鼓勵僑生在學表現，特辦理學行優良僑生獎學金。經獲選為學行優良者，每名頒予獎學金新台幣 5,000 元及獎狀一幀以資獎助，應屆畢業學行優良僑生則頒予返僑居地單程機票一張。九十一學年度計有大專院校優良僑生 386 名、中等學校優良僑生 14 名，及應屆畢業優良學生 7 名獲獎助。

表十二、學行優良僑生獎學金人數

八十九至九十一學年度

單位：人

學年度	八十九	九十	九十一
大專院校優良僑生	525	350	386
中等學校優良僑生	117	50	14
應屆畢業學行優良僑生	20	25	7

三、畢業僑生聯繫與服務

(一) 歷年大專院校畢業僑生概況

至九十學年度止，大專院校畢業僑生人數累計達 73,896 人，中等及職業學校畢業僑生人數 16,901 人，兩項畢業僑生人數合計 90,797 人，分佈全球 69 個國家及地區。

就大專院校累計畢業僑生來看，不含港澳地區之各國家中以馬來西亞 22,279 人最多，占 46.9%，韓國 5,824 人、印尼 5,390 人雖分居二、三位，惟其人數已較馬來西亞少一萬五千人以上，分別占 12.2% 及 11.3%；越南、緬甸及泰國則各為 3,649、3,706 及 1,836 人，所占比例均不及百分之十，至於其他國家之歷年累計畢業人數均未能超過一千人，其合計人數為 4,836 人，占 10.2%。

若加計港澳地區，則港澳一躍成為歷年大專院校畢業僑生人數最多之地區，累計人數達 26,376 人，占全球三成五以上。

前述畢業僑生返回僑居地後，經本會輔導成立留台畢業僑生校友（同學）會組織者，共有 101 個單位，分佈於馬來西亞、泰國、日本、菲律賓、韓國、汶萊、印尼、模里西斯、美國、澳門、香港、緬甸、加拿大、澳大利亞、新加坡、法國、越南及台灣等 18 個國家及地區。

表十三、歷年累計大專院校畢業僑生人數—按國家別分

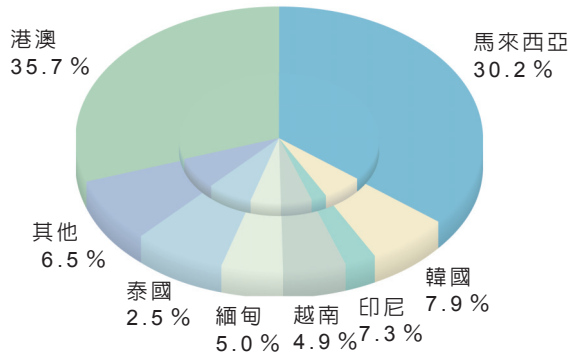
四十一至九十學年度

單位：人；%

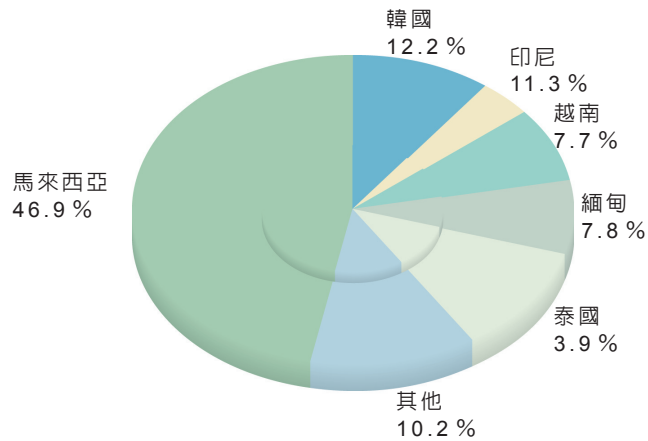
	畢業人數(人)	占畢業總人數比例(%)	占港澳以外地區比例(%)
合計	73,896	100.0	
小計	47,520	64.3	100.0
馬來西亞	22,279	30.2	46.9
韓國	5,824	7.9	12.2
印尼	5,390	7.3	11.3
越南	3,649	4.9	7.7
緬甸	3,706	5.0	7.8
泰國	1,836	2.5	3.9
其他	4,836	6.5	10.2
港澳	26,37	35.7	-



圖五 歷年大專畢業僑生—按重要國家分（含港澳）



圖六 歷年大專畢業僑生—按重要國家分（不含港澳）



（二）辦理大專畢業僑生之活動與輔導聯繫

本會為歡送大專應屆畢業僑生，特舉辦僑生歡送會，參加之畢業僑生一向非常踴躍，九十一學年度參加歡送會者計有 1,200 人。

另亦辦理畢業僑生輔導講習會，內容包含就業座談會、創業講座及未來生涯規劃等，以協助畢業僑生作為未來就業與人生規劃之參考，參加人數為 122 人。此外，海外留台校友會重要幹部回國研討及訪問亦為歷年辦理之聯繫項目。

表十四、大專院校僑生畢業聯繫統計

八十九至九十一學年度

單位：人

學年度	八十九	九十	九十一
僑生歡送會參加人數	1,300	1,200	1,200
畢業僑生輔導講習人數	82	119	122
留台校友會幹部訪問人數	38	30	36



伍

華僑經濟事業之輔助

一、鼓勵華僑回國投資

(一) 民國九十一年華僑回國投資金額以金融保險業最高；並以美國華僑為最大的投資來源

九十一年核准華僑回國投資案計 22 件，合計金額 43,541 千美元。依行業別分，以金融保險業最多，計 22,041 千美元，占 50.6%，其餘為服務業、批發零售業。以地區別觀察，則以美國最多，計 26,713 千美元，占 61.4%。

若含香港地區，則投資金額達 44,960 千美元，以金融保險業所占比重 49.0% 最高。

表一、華僑回國投資金額—按行業及地區別分

民國九十一年

單位：千美元

	合計	小計						香港
		日本	新加坡	泰國	美國	其他		
總計	44,960	43,541	568	27	1,095	26,713	15,138	1,419
紡織業	1,175	1,175	-	-	1,072	-	103	-
電子及電器產品製造業	1,305	1,305	-	-	4	1,196	109	-
精密器械製造業	-	-	-	-	-	-	-	-
建築製造業	1,587	1,587	-	-	-	1,587	-	-
批發零售業	2,023	1,623	77	27	-	100	1,419	400
金融保險業	22,041	22,041	275	-	23	8,818	12,925	-
服務業	13,177	13,177	-	-	-	13,118	59	-
其他	3,652	2,633	216	-	-	1,894	523	1,019

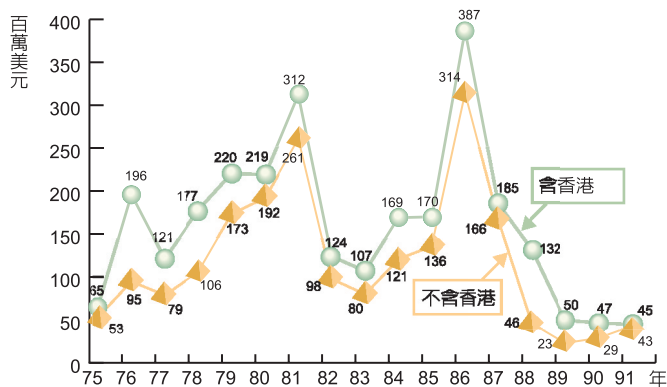
(二) 華僑回國投資自民國八十六年創歷史高峰後一路走低

自民國四十一年至九十一年，累計核准華僑投資案計 1,447 件，金額達 2,860 百萬美元；若包含香港地區，則累計投資案件達 2,793 件，總金額為 3,902 百萬元。華僑回國投資金額自八十六年達到 314 百萬美元的高峰後，隨著全球經濟景氣下滑，亦同步萎縮至九十一年度的 43 百萬美元；若含香港地區，則為 45 百萬美元。

影響華僑回國投資之因素甚多，主要原因之一係國內環境改變，諸如工資過高、環保意識高漲、勞動力不足、勞基法標準過嚴及治安惡化等，皆會影響華僑回國投資意願。此外，就華僑回國投資之地區與行業別觀之，過去回國投資之華僑以東南亞地區居多，投資業別以金融保險業為主，近年來由於東南亞發生金融風暴，且國內金融市場漸

趨飽和，另華僑亦可以外國人身份或台商身份返國投資，統計數據難以反映，均係導致華僑回國投資逐年遞減原因。

圖一 歷年華僑回國投資金額

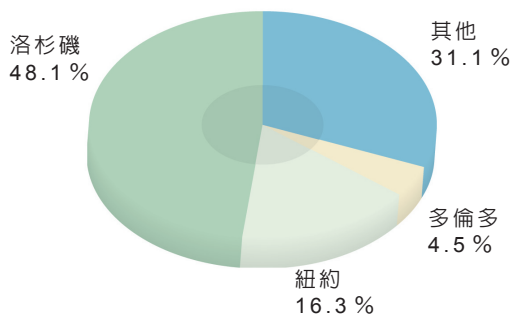


二、華僑貸款信用保證基金及融資服務

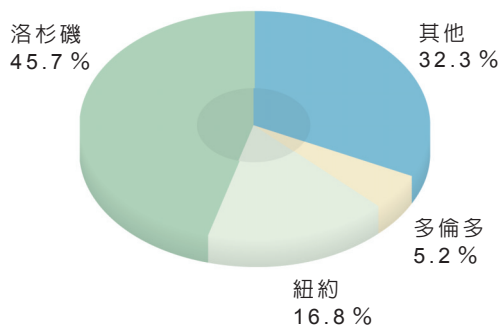
(一) 美國洛杉磯為華僑貸款信用保證基金歷年承保金額最高地區

民國九十一年華僑貸款信用保證基金承保 301 件，融資 78,702 千美元，保證 50,235 千美元，皆較上年減少一成以上。自七十八年五月開辦至九十一年底止，累計融資及保證金額分別為 836,547 千美元及 554,995 千美元；以地區分，不管是融資或保證金額，皆以美國洛杉磯所占比例最高，達四成五以上，其後為紐約及加拿大多倫多。

圖二 累計融資金額



圖三 累計保證金額



(二) 每件平均融資金額為 261 千美元；平均保證金額為 167 千美元

民國九十一年華僑貸款信用保證基金平均每件融資金額為 261 千美元，較上年微幅增加 5 千美元，居歷史第二高；平均每件保證金額為 167 千美元，亦較上年增加 4 千美元。

表二、華僑回國投資金額—按行業及地區別分

單位：件；千美元

	華僑貸款信用保證基金			平均融資金額	平均保證金額
	承保件數	融資金額	保證金額		
81年①	177	38,359	26,755	217	151
82年	209	49,135	32,988	235	158
83年	286	64,317	42,658	225	149
84年	291	66,008	44,920	227	154
85年①	228	65,430	44,104	227	153
86年	321	72,162	48,701	225	152
87年①	316	82,666	55,292	262	175
88年	389	100,072	66,331	257	171
89年①	391	101,317	65,412	259	167
90年①	358	91,741	58,489	256	163
91年	301	78,702	50,235	261	167

三、培植僑社專業人才，協助僑營事業發展

(一) 因應海外第二代華裔青年對經貿研習活動的需求，返國參加人數增加

民國九十一年辦理海外華裔經貿研習班，合計參加人數達 756 人，較上年增加 187 人，主要係因應海外第二代華裔青年對經貿研習活動的需求，原預計培訓 35 人之華裔企管研習班，暴增至 105 人所致。另配合網路時代電子商務的需求，電子商務班實際參訓人數較預計增加 12 人，增幅為 15%。

表三 歷年海外華裔經貿研習班參加人數－按研習班別分

單位：人

	總計	研習班							
		企業管理班	國際貿易班	餐飲經營管理班	烘焙班	烹飪班	電子商務班	華裔企管班	其他
85 年	317	44	47	-	94	-	-	-	132
86 年 ^①	327	36	-	45	96	-	-	-	150
87 年	431	57	107	-	100	-	-	-	167
88 年 ^①	686	47	104	98	156	-	27	-	254
89 年 ^①	910	96	152	-	165	81	61	-	355
90 年	569	90	97	89	90	97	-	-	106
91 年	756	123	101	52	109	87	92	105	87

(二) 經貿研習班參訓學員以亞洲最多，北美洲居次

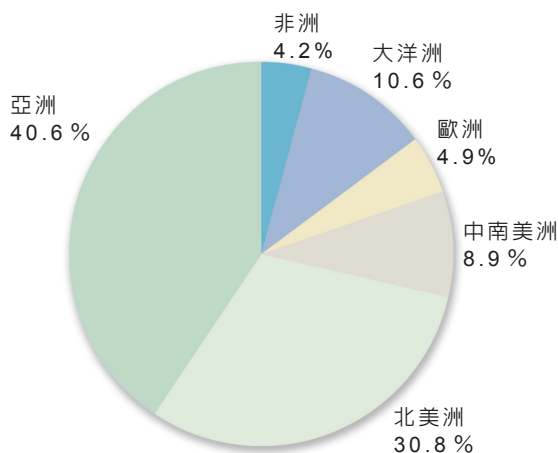
民國九十一年海外華裔經貿研習班參加人數，以亞洲 307 人最多，北美洲 233 人居次，合計占 71.4%。自大洋洲返國參訓學員有 80 人，占 10.6%，主要係研習有關電子商務、烘焙及國際貿易之專業知識。

表四 歷年海外華商經貿研習班參加人數－按地區別分

單位：人

	總計	亞洲	美洲		歐洲	大洋洲	非洲	
			北美洲	中南美洲				
90年	569	218	257	219	38	18	61	15
91年	756	307	300	233	67	37	80	32

圖四 民國九十一年海外華商經貿研習班參加人數－按地區別分



(三) 廣續召開世界性暨洲際性台灣商會會議，拓展全球商機

為整合在海外各地成立之台灣商會，期凝聚台商整體力量配合政府政策，促進全球各地經貿交流與投資合作，本會於九十一年積極輔導世界性及六個洲際性台灣商會聯合總會舉辦活動，其中世界台灣商會聯合總會第八屆年會於九月在台北召開，有來自世界各地台商代表 500 人參加，其他包括亞洲、北美洲、中南美洲、非洲、歐洲及大洋洲等之洲際性年會及相關理監事會議，合計達 14 場，參加總人數約 4,376 人次(詳附錄二十二)。

表五 世界暨洲際台灣商會聯合總會會議舉辦場次及參加人次

民國九十一年

	舉辦會議場次				參加會議人次
	合計	年會	理監事	其他	
合計	14	7	7	-	4,376
世界	2	1	1	-	1,100
州際	12	6	6	-	3,276
亞洲	2	1	1	-	660
北美洲	2	1	1	-	546
中南美洲	2	1	1	-	600
非洲	2	1	1	-	820
歐洲	2	1	1	-	400
大洋洲	2	1	1	-	250



陸

華僑證照之服務

一、協辦僑民居留定居、僑民兵役輔導及護照僑居身分加簽

(一) 民國九十一年協辦華僑回國居留定居計 477 件

華僑入境居、停留及設籍定居，自八十八年五月二十一日起，依據內政部訂定之「入出國及移民法」暨其施行細則等相關規定辦理；依規定在無駐外館處之國家、地區，得向本會認可之僑團申請(如緬甸地區)。九十一年協辦華僑回國居留定居案件數計有 477 件。

表一、協辦華僑回國居留定居、兵役證明、護照僑居身分加簽案件

民國八十至九十一年

單位：件：%

年別	華僑回國居留定居		歸國僑民兵役證明		護照僑居身分加簽	
	件	%	件	%	件	%
民國八十年	329	100.0	942	100.0	294	100.0
民國八十一年	325	98.8	1,098	116.6	351	119.4
民國八十二年	390	118.5	930	98.7	348	118.4
民國八十三年	1,049	318.8	1,250	132.7	204	69.4
民國八十四年	1,333	405.2	1,626	172.6	190	64.6
民國八十五年	1,036	314.9	1,867	198.2	156	53.1
民國八十六年	775	235.6	2,793	296.5	157	53.4
民國八十七年	823	250.2	3,569	378.9	143	48.6
民國八十八年	1,024	311.3	3,729	395.9	156	53.1
民國八十九年	1,124	341.6	3,577	379.7	159	54.1
民國九十年	750	228.0	3,792	402.6	252	85.7
民國九十一年	477	145.0	3,351	355.7	257	87.4

(二) 民國九十一年辦理歸國僑民兵役證明計 3,351 件

本會依據「歸國僑民服役辦法」第十條之一規定，訂定「役政用僑民身分證明書核發作業要點」，辦理歸僑兵役用之僑民身分證明；另為配合「香港澳門關係條例」施行後之香港澳門居民辦理有關役政事宜，訂定「香港澳門居民原具僑民身分證明書核發作業注意事項」，據以辦理。(其中役政用華僑身分證明書部分，自九十一年十二月十八日「華僑身分證明條例」公布施行後，依該條例及其施行細則相關規定辦理。) 九十一年辦理歸國僑民兵役證明計有 3,351 件(詳表一)。

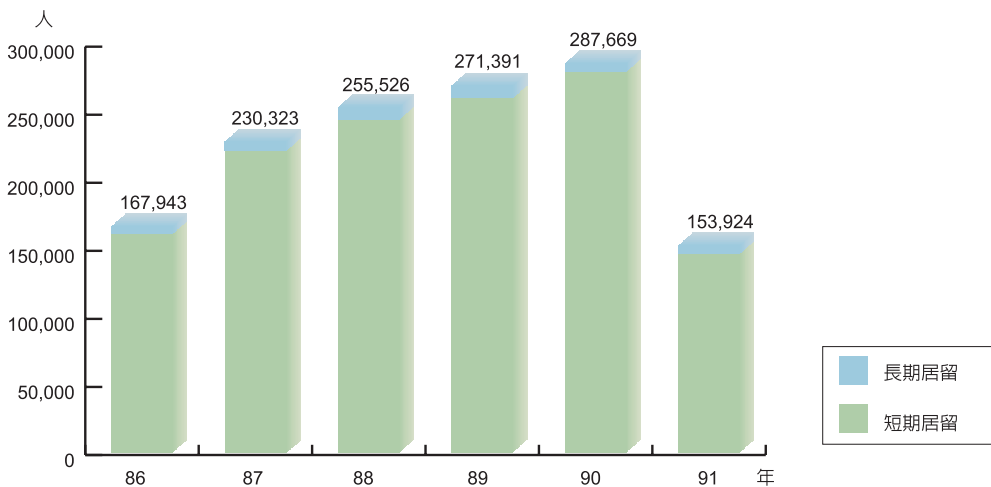
(三) 民國九十一年辦理護照僑居身分加簽計 257 件

本會因應僑民入出境、兵役、就學、投資、考試等各項法令對僑民身分認定之需要，原訂有「旅外國人申請護照加簽為僑居之規定」，授權外交部各駐外機構逕予核辦報備，或由本會審查同意後辦理。惟自九十一年十二月十八日「華僑身分證明條例」公布施行後，辦理護照加簽僑居身分，即依該條例及其施行細則相關規定辦理。九十一年在國內向本會申請護照加簽僑居身分案件共計 257 件（詳表一）。

二、華僑入出境之辦理

海外華僑返國的目的，主要為觀光、探親、考察及居留定居等。自八十年六月一日起華僑申請入境居留，規定由我駐外使領館、代表處、辦事處或我駐港澳代表機構逕予核轉境管局辦理，居住於無我駐外館、處或無其他外交部授權機構國家地區華僑，申請入境經由本會核轉境管局辦理。目前緬甸地區之僑胞，由本會委託仰光華僑旅運社及瓦城緬華服務處在當地收件初審，再經由本會核轉境管局辦理。九十一年申請入境人數合計 153,924 人，其中長期居留者 6,053 人；短期居留者 147,871 人。

圖一 華僑申請入境人數



資料來源：內政部警政署入出境管理局

三、華僑身分證明書及印鑑證明書之辦理

華僑身分證明書之核發，為配合時空變遷及相關法令修訂，自八十四年七月一日起，著重華僑身分之認定，不再註記用途，使之更具彈性，能因應申請者之需要；至於使用目的，則由目的事業主管機關本於職權自行認定。另八十六年七月一日起，因應香港主權移轉，華僑身分證明書核發排除香港居民之適用；八十八年十二月廿日起，因應澳門主權移轉，排除澳門居民之適用。本會並與內政部協調完成以電腦連結方式，直接查閱有關申請人戶籍及國籍異動資料，俾簡化申請手續，縮短作業時間。

為核發華僑身分證明書及護照僑居身分加簽之申請等事項，原訂有「華僑身分證明書核發辦法」、「旅外國人申請護照加簽為僑居之規定」、「役政用僑民身分證明書核發作業要點」等規定。惟依行政程序法及中央法規標準法規定，為符依法行政原則，本會將該三項法規合併訂定「華僑身分證明條例」，該條例經九十一年十二月十八日華總一義字第〇九一〇〇二四三五五〇號總統令制定公布，並於同年十二月二十日施行。經統計九十一年辦理華僑身分證明書共計 10,467 件，華僑印鑑證明書 1,372 件。

表二、核發華僑身分證明書案件

民國八十至九十一年

單位：件

年別	總計	回國投資	工商登記	購置不動產	出售不動產	銀行開戶	其他
民國八十年	25,742	1,491	1,953	3,756	4,592	558	13,392
民國八十一年	32,241	2,197	1,987	3,726	3,875	916	19,540
民國八十二年	28,900	1,522	1,622	3,847	2,280	1,278	18,351
民國八十三年	35,628	1,555	1,771	3,919	2,383	1,390	24,610
民國八十四年	29,064	---	---	---	---	---	---
民國八十五年	26,756	---	---	---	---	---	---
民國八十六年	55,705	---	---	---	---	---	---
民國八十七年	26,747	---	---	---	---	---	---
民國八十八年	46,670	---	---	---	---	---	---
民國八十九年①	14,313	---	---	---	---	---	---
民國九十年①	11,040	---	---	---	---	---	---
民國九十一年	10,467	---	---	---	---	---	---

註：1.華僑身分證明書核發辦法於八十四年六月二十八日修正發布，本會核發華僑身分證明書、印鑑證明書不再註記用途。

2.八十六年七月一日起，不包括香港地區；八十八年十二月廿日起，不包括澳門地區。

表三、核發華僑印鑑證明書案件

民國八十至九十一年

單位：件

年別	總計	回國投資	工商登記	購置不動產	出售不動產	銀行開戶	其他
民國八十年	22,798	1,323	1,669	3,638	4,592	15	11,561
民國八十一年	23,607	1,921	1,694	3,432	3,875	3	12,682
民國八十二年	15,093	1,092	1,233	2,654	2,283	1	7,830
民國八十三年	18,497	1,161	1,357	3,047	2,383	-	10,549
民國八十四年	16,061	---	---	---	---	---	---
民國八十五年	8,894	---	---	---	---	---	---
民國八十六年	9,022	---	---	---	---	---	---
民國八十七年	5,123	---	---	---	---	---	---
民國八十八年	4,362	---	---	---	---	---	---
民國八十九年 ^①	4,311	---	---	---	---	---	---
民國九十年 ^①	1,937	---	---	---	---	---	---
民國九十一年	1,372	---	---	---	---	---	---

註：1.華僑身分證明書核發辦法於八十四年六月二十八日修正發布，本會核發華僑身分證明書、印鑑證明書不再註記用途。
2.八十六年七月一日起，不包括香港地區；八十八年十二月廿日起，不包括澳門地區。

就地區言，九十一年核發華僑身分證明書案件，以亞洲9,237件最多，占88.3%，其中印尼3,464件，占有33.1%、緬甸1,818件，占17.4%、越南1,620件，占15.5%；美洲次之共有1,105件，占10.5%，美國976件，占9.3%；歐洲、大洋洲及非洲皆在百件內。核發印鑑證明書案件，以亞洲916件最多，占66.8%，其中菲律賓426件，占31.1%、馬來西亞150件，占10.9%；美洲388件次之，占28.3%；歐洲及大洋洲皆不及百件。

表四、核發華僑身分及印鑑證明書案件—按地區別分

民國九十一年

單位：件

地區別	身分證明		印鑑證明	
	實收	%	實收	%
總計	10,467	100.00	1,372	100.00
亞洲	9,237	88.3	916	66.8
印尼	3,464	33.1	118	8.6
泰國	367	3.5	74	5.4
緬甸	1,818	17.4	14	1.0
馬來西亞	846	8.1	150	10.9
菲律賓	706	6.7	426	31.1
新加坡	195	1.9	103	7.5
越南	1,620	15.5	-	-
其他	221	2.1	31	2.3
美洲	1,105	10.5	388	28.3
美國	976	9.3	316	23.0
加拿大	83	0.8	31	2.3
巴西	13	0.1	41	3.0
其他	33	0.3	-	-
歐洲	63	0.6	62	4.5
大洋洲	59	0.6	6	0.4
非洲	3	0.0	-	-



統計附表
Attached Table

附表 1 海外華人人口數

民國三十七年底至九十一年底

單位：千人

年別	總計	亞洲	美洲	歐洲	大洋洲	非洲
民國三十七年底	8,721	8,379	209	54	64	15
民國四十一年底	12,536	12,228	204	12	61	31
民國四十二年底	13,330	12,988	236	12	63	31
民國四十三年底	13,472	13,125	238	12	66	31
民國四十四年底	14,127	13,745	266	14	69	33
民國四十五年底	14,208	13,841	252	14	68	33
民國四十六年底	14,358	-	-	-	-	-
民國四十七年底	14,405	14,013	278	11	70	33
民國四十八年底	14,472	14,074	278	12	70	38
民國四十九年底	14,581	14,152	301	14	74	40
民國五十年底	15,385	14,880	406	16	42	41
民國五十一年底	16,359	15,804	444	20	48	43
民國五十二年底	16,897	16,316	450	34	49	48
民國五十三年底	17,429	16,850	446	34	51	48
民國五十四年底	17,563	16,981	450	34	51	47
民國五十五年底	17,736	17,098	488	54	49	47
民國五十六年底	18,118	17,422	539	62	45	50
民國五十七年底	18,298	17,573	552	62	61	50
民國五十八年底	18,800	18,008	603	68	64	57
民國五十九年底	19,294	18,343	711	112	69	59
民國六十年底	19,834	18,880	711	112	69	62
民國六十一年底	20,235	19,238	749	117	69	62
民國六十二年底	21,063	19,999	790	141	69	64
民國六十三年底	21,467	20,385	795	152	69	66
民國六十四年底	22,025	20,759	926	197	75	68
民國六十五年底	22,588	21,139	1,075	233	75	66



附表 1 海外華人人數 (續)

民國三十七年底至九十一年底

單位：千人

年別	總計	亞洲	美洲	歐洲	大洋洲	非洲
民國六十六年底	23,203	21,558	1,221	279	77	68
民國六十七年底	24,037	22,067	1,497	322	77	74
民國六十八年底	24,473	22,250	1,517	524	108	74
民國六十九年底	24,654	22,391	1,558	525	105	75
民國七十年底	25,584	23,202	1,613	544	148	77
民國七十一年底	26,092	23,631	1,663	551	168	79
民國七十二年底	26,196	23,665	1,705	567	179	80
民國七十三年底	27,783	25,023	1,903	581	202	74
民國七十四年底	28,124	25,300	1,955	583	214	72
民國七十五年底	28,715	25,799	2,044	585	214	73
民國七十六年底	29,325	26,226	2,167	532	326	74
民國七十七年底	30,316	27,161	2,182	552	331	90
民國七十八年底	31,134	27,894	2,241	567	340	92
民國七十九年底	31,371	27,664	2,663	589	356	99
民國八十年底	33,875	29,484	3,356	559	392	84
民國八十一年底	35,510	30,635	3,731	646	404	94
民國八十二年底	36,128	31,054	3,802	757	407	108
民國八十三年底	37,144	31,752	3,976	869	432	115
民國八十四年底	38,664	32,911	4,261	886	487	119
民國八十五年底	39,042	32,984	4,542	899	498	119
民國八十六年底	33,238	26,912	4,730	938	535	123
民國八十七年底	33,726	27,071	5,020	945	564	126
民國八十八年底	34,506	26,788	6,013	968	605	132
民國八十九年底	35,045	27,363	5,959	955	631	137
民國九十年底	35,800	27,821	6,124	973	745	137
民國九十一年底	36,722	28,352	6,501	983	742	144

說明：本表所列華僑、華人人數，民國八十六年起不含香港地區，民國八十八年起不含澳門地區。

資料來源：由我國各地使領館、處及本會駐外人員所蒐集之最新的華僑、華人人數資料，並參酌各國政府所公布之人口統計及普查資料估計而得。

附表2 華僑、華人團體分布

民國九十一年底

單位：個

地區別	總計	綜合團體	社會團體	區域團體	宗族團體	職業團體	工商業團體	教育文化團體	康樂團體
總計	4,262	902	277	415	420	149	362	478	214
亞洲	893	268	66	73	72	9	187	58	16
中華民國	3	-	-	3	-	-	-	-	-
阿富汗	-	-	-	-	-	-	-	-	-
汶萊	12	4	-	1	2	-	1	1	-
緬甸	3	-	-	-	-	-	-	2	-
斯里蘭卡	-	-	-	-	-	-	-	-	-
印度	-	-	-	-	-	-	-	-	-
印尼	60	4	3	13	9	-	9	10	-
伊朗	-	-	-	-	-	-	-	-	-
日本	127	52	1	46	2	7	4	2	-
約旦	1	1	-	-	-	-	-	-	-
韓國	86	51	1	-	6	2	8	3	2
黎巴嫩	-	-	-	-	-	-	-	-	-
馬來西亞	112	20	-	6	3	-	27	6	-
柬埔寨	-	-	-	-	-	-	-	-	-
巴基斯坦	-	-	-	-	-	-	-	-	-

說明：1. 綜合團體：係指聯合性社團，如大同盟、中華會館等。

2. 社會團體：如各地區華人協會、獅子會等。

3. 區域團體：泛指各類型鄉親團體。

附表2 華僑、華人團體分布（續一）

民國九十一年底

單位：個

地區別	青年 團體	婦女 團體	福利 團體	宗教 團體	國民外交 團體	政治 團體	校友會	耆英 團體	學術研究 團體	其他 團體
總計	32	80	87	81	38	126	342	46	76	137
亞洲	13	12	9	7	6	6	62	2	10	17
中華民國	-	-	-	-	-	-	-	-	-	-
阿富汗	-	-	-	-	-	-	-	-	-	-
汶萊	-	-	1	-	-	-	2	-	-	-
緬甸	1	-	-	-	-	-	-	-	-	-
斯里蘭卡	-	-	-	-	-	-	-	-	-	-
印度	-	-	-	-	-	-	-	-	-	-
印尼	1	-	4	1	-	-	6	-	-	-
伊朗	-	-	-	-	-	-	-	-	-	-
日本	-	3	1	-	-	4	2	1	2	-
約旦	-	-	-	-	-	-	-	-	-	-
韓國	2	3	1	2	1	-	2	1	1	-
黎巴嫩	-	-	-	-	-	-	-	-	-	-
馬來西亞	3	1	-	1	-	1	41	-	-	3
柬埔寨	-	-	-	-	-	-	-	-	-	-
巴基斯坦	-	-	-	-	-	-	-	-	-	-

附表 2 華僑、華人團體分布 (續二)

民國九十一年底

單位：個

地區別	總計	綜合團體	社會團體	區域團體	宗族團體	職業團體	工商業團體	教育文化團體	康樂團體
菲律賓	336	10	56	1	45	-	128	33	14
帝汶	-	-	-	-	-	-	-	-	-
新加坡	10	6	-	1	-	-	-	1	-
泰國	96	86	5	-	3	-	1	-	-
阿拉伯聯合大公國	-	-	-	-	-	-	-	-	-
土耳其	-	-	-	-	-	-	-	-	-
越南	47	34	-	2	2	-	9	-	-
美洲	2,804	479	170	308	313	126	127	352	164
阿根廷	45	2	-	4	2	1	4	9	4
巴貝多	-	-	-	-	-	-	-	-	-
玻利維亞	3	3	-	-	-	-	-	-	-
巴西	64	11	3	-	-	12	4	5	9
加拿大	328	55	15	21	35	8	21	56	22
智利	3	1	-	1	-	-	-	-	-
哥倫比亞	3	-	-	3	-	-	-	-	-
哥斯大黎加	27	12	-	-	1	2	2	-	3
多明尼加	-	-	-	-	-	-	-	-	-
厄瓜多	6	3	-	1	-	-	-	1	-
薩爾瓦多	4	4	-	-	-	-	-	-	-
圭亞那	-	-	-	-	-	-	-	-	-

附表2 華僑、華人團體分布 (續三)

民國九十一年底

單位：個

地區別	青年 團體	婦女 團體	福利 團體	宗教 團體	國民外交 團體	政治 團體	校友會	菁英 團體	學術研究 團體	其他 團體
菲律賓	6	5	2	3	5	-	9	-	5	14
帝汶	-	-	-	-	-	-	-	-	-	-
新加坡	-	-	-	-	-	-	-	-	2	-
泰國	-	-	-	-	-	1	-	-	-	-
阿拉伯聯合大公國	-	-	-	-	-	-	-	-	-	-
土耳其	-	-	-	-	-	-	-	-	-	-
越南	-	-	-	-	-	-	-	-	-	-
美洲	11	43	54	61	20	106	270	33	55	112
阿根廷	-	-	3	10	-	6	-	-	-	-
巴貝多	-	-	-	-	-	-	-	-	-	-
玻利維亞	-	-	-	-	-	-	-	-	-	-
巴西	1	-	6	3	1	2	4	1	-	2
加拿大	2	11	5	5	2	13	34	6	10	7
智利	-	-	-	-	1	-	-	-	-	-
哥倫比亞	-	-	-	-	-	-	-	-	-	-
哥斯大黎加	1	1	-	-	-	1	2	-	1	1
多明尼加	-	-	-	-	-	-	-	-	-	-
厄瓜多	-	-	1	-	-	-	-	-	-	-
薩爾瓦多	-	-	-	-	-	-	-	-	-	-
圭亞那	-	-	-	-	-	-	-	-	-	-

附表 2 華僑、華人團體分布 (續四)

民國九十一年底

單位：個

地區別	總計	綜合團體	社會團體	區域團體	宗族團體	職業團體	工商業團體	教育文化團體	康樂團體
瓜地馬拉	10	2	-	3	1	-	1	-	-
宏都拉斯	4	3	-	1	-	-	-	-	-
牙買加	-	-	-	-	-	-	-	-	-
墨西哥	4	-	-	-	-	-	4	-	-
荷屬安地列斯	-	-	-	-	-	-	-	-	-
阿魯巴	-	-	-	-	-	-	-	-	-
尼加拉瓜	2	1	-	-	-	-	1	-	-
巴拿馬	33	6	8	15	2	1	-	-	-
巴拉圭	19	6	1	3	1	-	1	2	2
秘魯	12	4	1	1	-	-	1	2	1
波多黎各	1	1	-	-	-	-	-	-	-
蘇利南	-	-	-	-	-	-	-	-	-
千里達	1	-	-	-	-	-	-	-	-
美國	2,220	357	138	255	270	102	87	276	123
烏拉圭	2	-	1	-	-	-	-	1	-
委內瑞拉	6	6	-	-	-	-	-	-	-
貝里斯	6	1	3	-	1	-	1	-	-
聖克里斯	1	1	-	-	-	-	-	-	-
歐洲	344	88	15	24	18	11	29	43	20
奧地利	5	2	-	-	-	-	1	1	-

附表 2 華僑、華人團體分布 (續五)

民國九十一年底

單位：個

地區別	青年 團體	婦女 團體	福利 團體	宗教 團體	國民外交 團體	政治 團體	校友會	菁英 團體	學術研究 團體	其他 團體
瓜地馬拉	-	-	-	-	1	2	-	-	-	-
宏都拉斯	-	-	-	-	-	-	-	-	-	-
牙買加	-	-	-	-	-	-	-	-	-	-
墨西哥	-	-	-	-	-	-	-	-	-	-
荷屬安地列斯	-	-	-	-	-	-	-	-	-	-
阿魯巴	-	-	-	-	-	-	-	-	-	-
尼加拉瓜	-	-	-	-	-	-	-	-	-	-
巴拿馬	-	-	-	-	-	-	1	-	-	-
巴拉圭	-	-	1	-	2	-	-	-	-	-
秘魯	-	1	-	-	-	1	-	-	-	-
波多黎各	-	-	-	-	-	-	-	-	-	-
蘇利南	-	-	-	-	-	-	-	-	-	-
千里達	-	-	-	-	1	-	-	-	-	-
美國	7	30	38	43	12	81	229	26	44	102
烏拉圭	-	-	-	-	-	-	-	-	-	-
委內瑞拉	-	-	-	-	-	-	-	-	-	-
貝里斯	-	-	-	-	-	-	-	-	-	-
聖克里斯	-	-	-	-	-	-	-	-	-	-
歐洲	5	21	16	6	10	7	6	11	8	6
奧地利	-	1	-	-	-	-	-	-	-	-

附表2 華僑、華人團體分布 (續六)

民國九十一年底

單位：個

地區別	總計	綜合團體	社會團體	區域團體	宗族團體	職業團體	工商業團體	教育文化團體	康樂團體
比利時	15	5	2	-	-	-	4	2	-
丹麥	6	4	2	-	-	-	-	-	-
法國	48	12	-	13	3	-	2	8	4
德國	54	22	3	-	1	-	5	11	-
希臘	1	1	-	-	-	-	-	-	-
教廷	-	-	-	-	-	-	-	-	-
義大利	13	-	-	-	7	-	2	-	-
盧森堡	3	1	-	-	-	-	0	1	-
荷蘭	127	25	4	7	4	10	6	9	16
挪威	4	2	-	-	-	-	1	1	-
葡萄牙	1	-	-	-	-	-	-	-	-
西班牙	21	1	1	-	-	-	3	6	-
瑞典	8	3	-	1	1	-	-	1	-
瑞士	5	3	-	-	-	1	1	-	-
英國	29	5	3	3	2	-	3	3	-
匈牙利	1	-	-	-	-	-	1	-	-
波蘭	1	1	-	-	-	-	-	-	-
芬蘭	2	1	-	-	-	-	-	-	-
大洋洲	151	34	26	10	14	2	8	20	9
澳大利亞	114	20	24	7	12	2	5	18	3
所羅門群島	1	-	-	-	1	-	-	-	-
斐濟	4	2	1	-	-	-	-	1	-

附表 2 華僑、華人團體分布（續七）

民國九十一年底

單位：個

地區別	青年 團體	婦女 團體	福利 團體	宗教 團體	國民外交 團體	政治 團體	校友會	菁英 團體	學術研究 團體	其他 團體
比利時	-	-	1	-	-	-	-	-	1	-
丹麥	-	-	-	-	-	-	-	-	-	-
法國	-	-	-	-	-	2	4	-	-	-
德國	-	4	1	-	4	1	-	-	2	-
希臘	-	-	-	-	-	-	-	-	-	-
教廷	-	-	-	-	-	-	-	-	-	-
義大利	-	-	-	1	-	1	-	-	2	-
盧森堡	-	1	-	-	-	-	-	-	-	-
荷蘭	3	10	14	1	4	2	1	11	-	-
挪威	-	-	-	-	-	-	-	-	-	-
葡萄牙	-	1	-	-	-	-	-	-	-	-
西班牙	1	2	-	4	-	-	-	-	2	1
瑞典	-	-	-	-	-	-	-	-	-	2
瑞士	-	-	-	-	-	-	-	-	-	-
英國	1	2	-	-	2	1	1	-	1	2
匈牙利	-	-	-	-	-	-	-	-	-	-
波蘭	-	-	-	-	-	-	-	-	-	-
芬蘭	-	-	-	-	-	-	-	-	-	1
大洋洲	2	3	5	5	2	5	3	-	2	1
澳大利亞	2	2	5	4	-	4	3	-	2	1
所羅門群島	-	-	-	-	-	-	-	-	-	-
斐濟	-	-	-	-	-	-	-	-	-	-

附表2 華僑、華人團體分布（續八）

民國九十一年底

單位：個

地區別	總計	綜合團體	社會團體	區域團體	宗族團體	職業團體	工商業團體	教育文化團體	康樂團體
法屬玻里尼西亞	-	-	-	-	-	-	-	-	-
紐西蘭	28	9	-	3	1	-	3	1	6
巴布亞紐幾內亞	1	1	-	-	-	-	-	-	-
西薩摩亞	-	-	-	-	-	-	-	-	-
斯希百利聖島	-	-	-	-	-	-	-	-	-
馬紹爾共和國	1	1	-	-	-	-	-	-	-
帛琉	1	-	1	-	-	-	-	-	-
關島	1	1	-	-	-	-	-	-	-
非洲	70	33	-	-	3	1	11	5	5
象牙海岸	1	-	-	-	-	-	1	-	-
賴索托	-	-	-	-	-	-	-	-	-
賴比瑞亞	-	-	-	-	-	-	-	-	-
利比亞	-	-	-	-	-	-	-	-	-
馬達加斯加	1	1	-	-	-	-	-	-	-
馬拉威	1	1	-	-	-	-	-	-	-
奈及利亞	-	-	-	-	-	-	-	-	-
模里西斯	15	15	-	-	-	-	-	-	-
塞席爾	-	-	-	-	-	-	-	-	-
南非	48	14	-	-	3	1	10	4	4
辛巴威	-	-	-	-	-	-	-	-	-
坦尚尼亞	-	-	-	-	-	-	-	-	-
史瓦濟蘭	3	1	-	-	-	-	-	1	1
諾魯	1	1	-	-	-	-	-	-	-

附表 2 華僑、華人團體分布 (續完)

民國九十一年底

單位：個

地區別	青年團體	婦女團體	福利團體	宗教團體	國民外交團體	政治團體	校友會	菁英團體	學術研究團體	其他團體
法屬玻里尼西亞	-	-	-	-	-	-	-	-	-	-
紐西蘭	-	1	-	1	2	1	-	-	-	-
巴布亞紐幾內亞	-	-	-	-	-	-	-	-	-	-
西薩摩亞	-	-	-	-	-	-	-	-	-	-
斯希百利聖島	-	-	-	-	-	-	-	-	-	-
馬紹爾共和國	-	-	-	-	-	-	-	-	-	-
帛琉	-	-	-	-	-	-	-	-	-	-
關島	-	-	-	-	-	-	-	-	-	-
非洲	1	1	3	2	-	2	1	-	1	1
象牙海岸	-	-	-	-	-	-	-	-	-	-
賴索托	-	-	-	-	-	-	-	-	-	-
賴比瑞亞	-	-	-	-	-	-	-	-	-	-
利比亞	-	-	-	-	-	-	-	-	-	-
馬達加斯加	-	-	-	-	-	-	-	-	-	-
馬拉威	-	-	-	-	-	-	-	-	-	-
奈及利亞	-	-	-	-	-	-	-	-	-	-
模里西斯	-	-	-	-	-	-	-	-	-	-
塞席爾	-	-	-	-	-	-	-	-	-	-
南非	1	1	3	2	-	2	1	-	1	1
辛巴威	-	-	-	-	-	-	-	-	-	-
坦尚尼亞	-	-	-	-	-	-	-	-	-	-
史瓦濟蘭	-	-	-	-	-	-	-	-	-	-
諾魯	-	-	-	-	-	-	-	-	-	-

附表 3 海外僑社工作研討會舉辦期數及參加人數

民國六十二至九十一年

單位：期；人

區域別	總計		民國62-83年		民國84年		民國85年		民國86年	
	期數	人數	期數	人數	期數	人數	期數	人數	期數	人數
總計	161	5,105	127	3,706	6	209	4	174	5	247
亞洲	68	2,082	61	1,827	2	72	2	72	1	35
緬甸	1	29	1	29	-	-	-	-	-	-
香港	34	1,034	33	1,000	1	34	-	-	-	-
印尼	2	51	2	51	-	-	-	-	-	-
日本	3	87	2	50	-	-	1	37	-	-
韓國	2	65	2	65	-	-	-	-	-	-
澳門	1	30	1	30	-	-	-	-	-	-
馬來西亞	3	87	3	87	-	-	-	-	-	-
菲律賓	12	397	9	289	1	38	1	35	1	35
新加坡	3	99	3	99	-	-	-	-	-	-
泰國	5	127	5	127	-	-	-	-	-	-
美洲	64	2,106	45	1,269	3	103	2	102	3	167
北美洲	53	1,765	37	1,037	2	68	2	102	2	127
中南美洲	11	341	8	232	1	35	-	-	1	40
歐洲	8	257	5	146	-	-	-	-	1	45
大洋洲	5	175	4	141	1	34	-	-	-	-
非洲	2	57	1	23	-	-	-	-	-	-
世界越棉寮	3	98	3	98	-	-	-	-	-	-
綜合	11	330	8	202	-	-	-	-	-	-

附表3 海外僑社工作研討會舉辦期數及參加人數（續）

民國六十二至九十一年

單位：期；人

區域別	民國87年		民國88年		民國89年		民國90年		民國91年	
	期數	人數	期數	人數	期數	人數	期數	人數	期數	人數
總計	1	66	1	69	7	268	5	201	5	165
亞洲	-	-	-	-	-	-	1	38	1	38
緬甸	-	-	-	-	-	-	-	-	-	-
香港	-	-	-	-	-	-	-	-	-	-
印尼	-	-	-	-	-	-	-	-	-	-
日本	-	-	-	-	-	-	-	-	-	-
韓國	-	-	-	-	-	-	-	-	-	-
澳門	-	-	-	-	-	-	-	-	-	-
馬來西亞	-	-	-	-	-	-	-	-	-	-
菲律賓	-	-	-	-	-	-	-	-	-	-
新加坡	-	-	-	-	-	-	-	-	-	-
泰國	-	-	-	-	-	-	-	-	-	-
美洲	1	66	1	69	4	136	2	96	3	98
北美洲	1	66	1	69	3	102	2	96	3	98
中南美洲	-	-	-	-	1	34	-	-	-	-
歐洲	-	-	-	-	1	37	-	-	1	29
大洋洲	-	-	-	-	-	-	-	-	-	-
非洲	-	-	-	-	-	-	1	34	-	-
世界越棉寮	-	-	-	-	-	-	-	-	-	-
綜合	-	-	-	-	2	95	1	33	-	-

附表 4 海外各地華僑文教服務中心實施志願服務成果表

民國九十一年

單位：人次

中心別	合計	協助中心工作	志工培訓	僑團聯繫	教育文化	新移民服務	社區服務	節慶活動	其他
總計									
人次	18,280	1,644	1,669	1,940	4,024	2,158	2,048	3,896	901
時數	45,976	8,884	2,395	5,241	9,348	3,160	4,709	9,638	2,601
金山暨金山灣區									
人次	2,250	185	90	120	600	180	150	900	25
時數	4,150	300	60	450	1,800	200	800	500	40
洛杉磯(一)									
人次	1,245	-	65	-	332	355	-	152	341
時數	4,509	-	130	-	1,328	1,420	-	608	1,023
洛杉磯(二)									
人次	424	4	58	60	52	50	80	120	-
時數	2,055	200	240	175	160	180	600	500	-
華府									
人次	128	4	22	32	25	-	25	20	-
時數	500	57	8	45	160	-	120	110	-
紐約									
人次	720	597	26	-	10	20	55	12	-
時數	2,420	2,388	8	-	3	6	9	6	-
休士頓									
人次	800	15	180	40	120	30	200	200	15
時數	6,200	1,800	600	120	560	220	1,100	800	1,000
波士頓									
人次	914	42	10	52	330	180	135	165	-
時數	1,848	42	30	156	660	360	270	330	-
芝加哥									
人次	1,104	112	86	132	420	92	124	123	15
時數	3,668	420	410	588	1,340	180	360	320	50
西雅圖									
人次	2,663	55	66	458	269	1,065	380	370	-
時數	972	135	15	38	58	167	290	269	-
亞特蘭大									
人次	520	14	26	15	76	50	167	125	47
時數	170	6	2	3	3	100	42	10	4
邁阿密									
人次	57	-	-	7	15	-	-	35	-
時數	110	-	-	20	40	-	-	50	-
溫哥華									
人次	1,782	-	125	270	986	36	65	300	-
時數	3,052	-	25	560	580	100	87	1,700	-
多倫多									
人次	436	275	8	42	30	6	15	60	-
時數	3,195	544	120	88	370	80	120	1,873	-

附表 4 海外各地華僑文教服務中心實施志願服務成果表（續）

民國九十一年

單位：人次

中心別	合計	協助中心工作	志工培訓	僑團聯繫	教育文化	新移民服務	社區服務	節慶活動	其他
哥斯大黎加									
人次	381	-	53	28	125	15	65	83	12
時數	1,636	-	159	84	625	45	260	415	48
秘魯									
人次	122	-	-	-	12	-	20	40	50
時數	205	-	-	-	5	-	5	20	175
瓜地馬拉									
人次	44	-	-	-	44	-	-	-	-
時數	5	-	-	-	5	-	-	-	-
韓國									
人次	38	-	12	-	-	-	-	16	10
時數	77	-	8	-	-	-	-	45	24
菲律賓									
人次	666	36	92	28	36	12	182	280	-
時數	536	144	184	28	108	24	12	36	-
泰國									
人次	156	22	58	32	9	-	12	15	8
時數	672	256	64	72	150	-	68	50	12
印尼									
人次	81	-	40	12	-	17	12	-	-
時數	30	-	4	12	-	10	4	-	-
馬來西亞									
人次	507	-	350	-	80	-	41	36	-
時數	19	-	1	-	6	-	4	8	-
雪梨									
人次	540	115	-	210	81	-	62	72	-
時數	6,078	2,300	-	2,100	648	-	310	720	-
墨爾本									
人次	610	85	35	120	80	20	20	250	-
時數	1,785	160	210	360	160	45	100	750	-
奧克蘭									
人次	120	-	5	30	10	20	15	40	-
時數	66	-	6	20	8	6	6	20	-
英國									
人次	198	27	9	22	57	5	-	78	-
時數	477	65	31	47	123	13	-	198	-
法國									
人次	162	40	43	-	-	-	-	24	55
時數	59	35	4	-	-	-	-	5	15
德國									
人次	526	16	30	80	160	-	60	80	100
時數	1,292	32	60	240	400	-	120	240	200
荷蘭									
人次	136	-	-	-	-	-	63	-	73
時數	10	-	-	-	-	-	6	-	4
南非									
人次	950	-	180	150	65	5	100	300	150
時數	180	-	16	35	48	4	16	55	6

備註：1. 「新移民服務」含僑居地法律、稅務、醫療、社福、保險、入籍、就學、就業等輔導服務活動
2. 「社區服務」含敬老、慈幼、社區關懷、公共安全、環境保護、生態保護等活動

附表 5 十月慶典回國僑團(胞)報到人數—按地區別分

民國九十一年

單位：個：人：%

地區別	合計		團體僑胞		個別僑胞 人數
	人數	百分比(%)	僑團數(個)	人數	
總計	4,310	100.00	173	3,237	1,073
亞洲	1,650	38.28	80	1,403	247
香港	328	7.61	19	328	-
澳門	15	0.35	1	15	-
琉球	11	0.26	1	11	-
印尼	385	8.93	15	290	95
印度	1	0.02	-	-	1
泰國	287	6.66	16	270	17
緬甸	89	2.06	4	79	10
柬埔寨	1	0.02	-	-	1
馬來西亞	101	2.34	3	71	30
日本	140	3.25	9	122	18
菲律賓	190	4.41	9	171	19
韓國	48	1.11	-	-	48
新加坡	48	1.11	2	44	4
越南	4	0.09	1	2	2
沙烏地阿拉伯	2	0.05	-	-	2
美洲	2,168	50.30	74	1,447	721
美國	1,726	40.05	58	1,197	529
加拿大	264	6.13	8	112	152
阿根廷	23	0.53	1	19	4
巴拉圭	31	0.72	1	23	8
多明尼加	10	0.23	1	7	3
智利	1	0.02	-	-	1
巴西	77	1.79	2	67	10

附表 5 十月慶典回國僑團(胞)報到人數—按地區別分 (續)

民國九十一年

單位：個；人；%

地區別	合計		團體僑胞		個別僑胞 人數
	人數	百分比(%)	僑團數(個)	人數	
厄瓜多	6	0.14	1	6	-
秘魯	8	0.19	1	6	2
委內瑞拉	1	0.02	-	-	1
薩爾瓦多	1	0.02	-	-	1
瓜地馬拉	3	0.07	-	-	3
哥斯達黎加	15	0.35	1	10	5
貝里斯	2	0.05	-	-	2
歐洲	139	3.23	4	96	43
瑞士	44	1.02	1	42	2
法國	10	0.23	-	-	10
德國	33	0.77	2	25	8
丹麥	3	0.07	-	-	3
奧地利	3	0.07	-	-	3
英國	1	0.02	-	-	1
比利時	4	0.09	-	-	4
瑞典	3	0.07	-	-	3
義大利	29	0.67	1	29	-
荷蘭	5	0.12	-	-	5
希臘	2	0.05	-	-	2
西班牙	2	0.05	-	-	2
大洋洲	305	7.08	12	253	52
澳大利亞	233	5.41	9	209	24
紐西蘭	70	1.62	3	44	26
萬那杜	2	0.05	-	-	2
非洲	48	1.11	3	38	10
南非	47	1.09	3	38	9
史瓦濟蘭	1	0.02	-	-	1

附表 6 華僑熱心公益自動捐獻金額—按用途別分

民國三十九至九十一年

單位：美元

年別	總計	勞軍	救災	一般捐款
總計	79,204,408	2,141,325	62,624,156	14,438,927
三十九年	181,932	53,215	70,226	58,491
四十年	342,707	100,242	132,285	110,180
四十一年	290,858	78,265	111,649	100,944
四十二年	275,623	201,339	48,939	25,345
四十三年	395,482	124,125	45,530	225,827
四十四年	267,140	204,180	38,730	24,230
四十五年	208,837	178,223	10,721	19,893
四十六年	130,501	62,775	17,151	50,575
四十七年	388,032	246,795	82,669	58,568
四十八年	957,484	276,602	534,319	146,563
四十九年	303,974	76,373	221,299	6,302
五十年	283,525	36,112	216,894	30,519
五十一年	350,534	18,223	258,414	73,897
五十二年	323,737	45,537	175,148	103,052
五十三年	226,324	46,101	102,878	77,345
五十四年	236,385	66,941	35,369	134,075
五十五年	172,419	24,239	19,898	128,282
五十六年	332,610	33,581	54,059	244,970
五十七年	275,678	23,704	90,885	161,089
五十八年	299,599	29,846	182,544	87,209
五十九年	434,075	27,032	127,461	279,582
六十年	267,647	28,115	53,327	186,205
六十一年	84,407	20,827	29,069	34,511
六十二年	161,449	17,194	35,876	108,379
六十三年	96,348	20,263	20,474	55,611
六十四年	221,269	12,019	7,601	201,649
六十五年	90,413	14,355	25,521	50,537



附表 6 華僑熱心公益自動捐獻金額—按用途別分(續)

民國三十九至九十一年

單位：美元

年別	總計	勞軍	救災	一般捐款
六十六年	572,118	9,535	424,126	138,457
六十七年	142,296	10,536	45,725	86,035
六十八年	1,691,503	2,800	16,600	1,672,103
六十九年	315,181	7,180	10,558	297,443
七十年	218,207	8,441	21,778	187,988
七十一年	133,340	5,900	12,362	115,078
七十二年	146,579	8,570	5,875	132,134
七十三年	167,543	2,600	127,515	37,428
七十四年	115,559	4,600	13,544	97,415
七十五年	660,003	2,500	79,027	578,476
七十六年	38,200	500	3,415	34,285
七十七年	238,830	2,300	-	236,530
七十八年	311,044	1,750	6,242	303,052
七十九年	177,096	704	-	176,392
八十年	226,924	100	99,056	127,768
八十一年	884,701	2,766	1,767	880,168
八十二年	78,137	100	-	78,037
八十三年	743,530	-	497,701	245,829
八十四年	2,869,578	120	321,090	2,548,368
八十五年	3,636,984	100	526,597	3,110,287
八十六年	187,309	1,300	11,932	174,077
八十七年	241,406	500	1,731	239,175
八十八年	56,975,586	1,100	56,909,229	65,257
八十九年	621,447	1,100	594,289	26,058
九十年	184,667	-	117,864	66,803
九十一年	27,651	-	27,197	454

附表7 海外華文學校、中文班數—按地區別分

民國六十至九十一年

單位：所

年度	地區					
	合計	亞洲	美洲	歐洲	大洋洲	非洲
60	4,360	4,239	71	5	9	36
61	4,364	4,242	72	5	9	36
62	4,392	4,270	72	5	9	36
63	4,242	4,120	72	5	9	36
64	3,855	3,733	72	5	9	36
65	3,855	3,733	72	5	9	36
66	3,855	3,733	72	5	9	36
67	3,856	3,734	72	5	9	36
68	3,860	3,737	73	5	9	36
69	3,868	3,744	74	5	9	36
70	3,868	3,744	74	5	9	36
71	3,874	3,744	74	7	13	36
72	3,887	3,746	83	7	15	36
73	3,872	3,731	83	7	15	36
74	3,882	3,735	88	7	16	36
75	3,888	3,738	91	7	16	36
76	3,888	3,738	91	7	16	36
77	3,894	3,738	91	13	16	36
78	3,884	3,728	91	13	16	36
79	3,885	3,729	91	13	16	36
80	3,888	3,732	91	13	16	36
81	3,888	3,732	91	13	16	36
82	3,888	3,732	91	13	16	36
83	3,695	3,539	91	13	16	36
84	3,681	3,525	91	13	16	36
85	3,681	3,525	91	13	16	36
86	2,597	2,441	91	13	16	36
87	2,916	1,900	841	92	64	19
88	2,945	1,936	781	102	101	25
89	3,024	2,015	781	102	101	25
90	3,032	2,022	782	102	101	25
91	3,143	2,014	834	193	87	15

附表 8 海外華文學校、中文班數—按校別分

民國六十至九十一年

單位：所

年度	校別							
	總計	大專院校	完全中學	初級中學	職業學校	小學	台北學校	中文班
60	4,360	34	244	322	24	3,736	-	-
61	4,364	34	247	320	24	3,739	-	-
62	4,392	34	252	326	24	3,756	-	-
63	4,242	34	255	326	23	3,604	-	-
64	3,855	34	220	278	21	3,302	-	-
65	3,855	34	220	278	21	3,302	-	-
66	3,855	34	221	278	21	3,301	-	-
67	3,856	34	222	278	21	3,301	-	-
68	3,860	34	223	280	21	3,302	-	-
69	3,868	34	227	280	22	3,305	-	-
70	3,868	34	227	280	22	3,305	-	-
71	3,874	34	227	280	22	3,311	-	-
72	3,870	17	227	281	22	3,323	-	-
73	3,872	17	228	281	22	3,324	-	-
74	3,880	17	228	282	22	3,331	-	-
75	3,888	17	231	282	22	3,336	-	-
76	3,888	17	231	282	22	3,336	-	-
77	3,894	17	231	286	22	3,338	-	-
78	3,884	17	231	285	22	3,329	-	-
79	3,885	17	231	285	22	3,330	-	-
80	3,888	17	231	285	22	3,333	-	-
81	3,888	17	231	285	22	3,333	-	-
82	3,888	17	231	285	22	3,333	-	-
83	3,695	17	229	286	19	3,141	3	-
84	3,698	17	229	286	19	3,141	6	-
85	3,681	-	229	286	19	3,141	6	-
86	2,597	-	103	150	19	2,319	6	-
87	2,916	-	163	-	-	1,742	6	1,005
88	2,945	-	104	102	-	1,715	6	1,018
89	3,024	-	104	102	-	1,794	6	1,018
90	3,032	-	104	102	-	1,801	6	1,019
91	3,143	-	104	107	-	1,778	6	1,148

附表9 文藝體育系列活動經費補助

民國八十六至九十一年

單位：美元

地區別	八十六年度		八十七年度		八十八年度	
	項目	補助經費	項目	補助經費	項目	補助經費
總計	346	529,785	379	520,853	431	557,691
北美洲	209	358,785	212	329,853	252	366,108
美國	171	301,250	178	282,503	206	319,190
紐約	25	43,000	17	31,500	18	31,500
華府	16	35,650	15	31,900	18	36,200
波士頓	21	25,600	23	28,600	23	28,900
芝加哥	20	35,000	19	30,800	23	35,200
休士頓	17	42,700	15	34,800	14	34,700
達福	2	5,100	10	7,200	12	11,470
金山	22	43,500	23	37,403	22	40,300
洛杉磯一	21	44,700	23	43,000	19	37,990
洛杉磯二	-	-	-	-	-	-
西雅圖	23	21,800	21	24,400	26	28,100
夏威夷	4	4,200	4	3,600	17	20,800
亞特蘭達	-	-	8	9,300	13	12,030
邁阿密	-	-	-	-	1	2,000
底特律	-	-	-	-	-	-
堪薩斯	-	-	-	-	-	-
聖路易	-	-	-	-	-	-
加拿大	38	57,535	34	47,350	46	46,918
多倫多	27	37,535	23	28,250	28	28,151
溫哥華	11	20,000	11	19,100	18	18,767
中南美洲	2	4,000	6	10,000	6	7,900
阿根廷	2	4,000	3	1,900	6	7,900
巴拿馬	-	-	-	-	-	-
瓜地馬拉	-	-	-	-	-	-
哥斯大黎加	-	-	-	-	-	-
巴西	-	-	-	-	-	-
尼加拉瓜	-	-	-	-	-	-
秘魯	-	-	3	8,100	-	-
巴拉圭	-	-	-	-	-	-
歐洲	50	71,600	52	72,700	64	77,683
法國	16	30,600	17	26,900	19	27,550
英國	19	16,100	13	15,400	15	17,200
荷蘭	7	16,700	7	16,100	13	22,700
比利時	3	1,500	2	1,000	4	3,000
奧地利	-	-	1	1,500	3	1,500
德國	5	6,700	12	11,800	10	5,733
漢堡	3	2,900	4	3,300	4	3,683
法蘭克福	1	3,000	-	-	-	-
柏林	1	800	2	2,300	-	-
慕尼黑	-	-	6	6,200	6	2,050

附表9 文藝體育系列活動經費補助（續一）

民國八十六至九十一年

單位：美元

地區別	八十九年度		九十年度		九十一年度	
	項目	補助經費	項目	補助經費	項目	補助經費
總計	676	778,547	369	279,050	359	319,480
北美洲	384	470,627	216	176,480	195	168,930
美國	324	406,670	170	154,200	146	143,350
紐約	21	36,100	15	15,700	12	12,100
華府	33	50,700	11	12,000	14	14,800
波士頓	33	27,300	12	6,200	12	11,150
芝加哥	29	42,600	12	12,200	19	16,300
休士頓	23	43,000	12	11,600	17	13,600
達福	26	28,500	15	8,900	-	-
金山	19	32,800	19	19,750	16	23,200
洛杉磯一	24	47,690	8	19,500	9	17,800
洛杉磯二	-	-	6	7,850	5	5,400
西雅圖	34	34,000	17	15,800	18	14,450
夏威夷	27	30,600	14	8,800	3	2,600
亞特蘭達	31	20,880	18	5,900	18	9,950
邁阿密	6	5,900	3	2,050	1	1,000
底特律	5	3,200	-	-	-	-
堪薩斯	10	2,900	8	7,950	2	1,000
聖路易	3	500	-	-	-	-
加拿大	60	63,957	46	22,280	49	25,580
多倫多	32	35,357	27	13,080	29	15,980
溫哥華	28	28,600	19	9,200	20	9,600
中南美洲	54	67,622	23	16,250	37	32,500
阿根廷	12	23,922	5	4,750	-	-
巴拿馬	8	9,400	6	1,350	10	4,500
瓜地馬拉	14	7,600	-	-	3	2,400
哥斯大黎加	5	3,500	4	2,150	7	2,900
巴西	11	13,800	5	7,100	4	8,300
尼加拉瓜	-	-	3	900	2	900
秘魯	4	9,400	-	-	3	6,500
巴拉圭	-	-	-	-	8	7,000
歐洲	75	82,950	33	26,400	30	34,400
法國	18	26,050	6	6,400	15	16,400
英國	18	17,800	1	1,500	3	4,200
荷蘭	15	25,450	10	9,150	4	5,200
比利時	-	-	-	-	-	-
奧地利	5	2,000	5	1,500	3	2,100
德國	19	11,650	11	7,850	5	6,500
漢堡	2	2,700	4	3,950	1	1,200
法蘭克福	-	-	-	-	-	-
柏林	-	-	-	-	4	5,300
慕尼黑	17	8,950	7	3,900	-	-

附表9 文藝體育系列活動經費補助（續二）

民國八十六至九十一年

單位：美元

地區別	八十六年度		八十七年度		八十八年度	
	項目	補助經費	項目	補助經費	項目	補助經費
大洋洲	45	36,600	52	44,300	73	55,800
澳洲	45	36,600	52	44,300	73	55,800
雪梨	28	24,300	27	26,300	42	34,050
昆士蘭	8	3,600	10	4,200	15	7,000
西澳	-	-	-	-	-	-
墨爾本	9	8,700	15	13,800	16	14,750
紐西蘭	-	-	-	-	-	-
亞洲	17	36,000	20	35,700	17	31,200
日本	-	-	-	-	-	-
泰國	3	8,000	7	13,500	5	11,000
菲律賓	14	28,000	13	22,200	12	20,200
馬來西亞	-	-	-	-	-	-
越南	-	-	-	-	-	-
非洲	23	22,800	37	28,300	19	19,000
南非	23	22,800	31	26,200	10	16,000
德班	3	5,800	3	3,000	-	-
約翰尼斯堡	2	6,000	8	10,200	9	7,000
斐京	9	7,000	8	9,000	1	9,000
橘自由省	4	2,600	6	2,600	-	-
那他省	5	1,400	6	1,400	-	-
模里西斯	-	-	6	2,100	9	3,000

附表9 文藝體育系列活動經費補助（續三）

民國八十六至九十一年

單位：美元

地區別	八十九年度		九十年度		九十一年度	
	項目	補助經費	項目	補助經費	項目	補助經費
大洋洲	86	64,598	55	25,270	58	37,500
澳洲	86	64,598	52	23,770	50	26,800
雪梨	51	40,200	30	11,930	28	15,000
昆士蘭	18	9,048	7	3,210	8	4,700
西澳	-	-	3	930	2	600
墨爾本	17	15,350	12	7,700	12	6,500
紐西蘭	-	-	3	1,500	8	10,700
亞洲	24	48,700	15	22,000	23	32,500
日本	-	-	1	1,000	1	1,000
泰國	9	24,500	6	9,100	10	18,600
菲律賓	13	21,200	6	5,400	6	4,900
馬來西亞	2	3,000	2	6,500	4	6,000
越南	-	-	-	-	2	2,000
非洲	53	44,050	27	12,650	16	13,650
南非	37	39,050	13	10,150	16	13,650
德班	-	-	-	-	3	2,100
約翰尼斯堡	30	25,300	13	10,150	11	9,950
斐京	1	10,000	-	-	1	1,000
橘自由省	3	1,250	-	-	1	600
那他省	3	2,500	-	-	-	-
模里西斯	16	5,000	14	2,500	-	-

附表 10 海外華裔青年回國觀摩人數—按地區別分

民國八十一年至九十一年

單位：人

地區別	81年	82年	83年	84年	85年	86年	87年	88年	89年	90年	91年
總計	2,528	2,394	2,233	2,254	1,898	1,589	1,507	1,611	1,492	1,307	1,394
亞洲	1,809	1,754	1,621	1,646	1,355	1,108	990	1,179	1,083	947	898
汶萊	72	74	64	30	-	9	8	-	9	17	6
緬甸	-	-	-	-	-	-	-	-	-	-	-
柬埔寨	-	-	-	-	-	-	-	-	-	-	-
港澳	339	347	317	350	280	-	-	-	-	-	-
印尼	337	379	335	346	312	343	255	301	319	245	232
日本	45	39	27	22	34	32	36	41	50	41	26
韓國	158	95	105	88	-	42	20	20	35	27	32
寮國	-	-	-	-	-	-	-	-	-	-	-
馬來西亞	160	180	162	160	140	192	260	296	310	290	310
菲律賓	345	319	320	320	268	239	249	275	166	149	118
沙烏地阿拉伯	-	-	-	-	-	-	-	-	-	-	-
新加坡	52	33	35	27	25	18	23	-	42	18	24
越南	-	-	-	-	-	-	-	-	-	-	2
泰國	301	288	256	303	296	233	139	246	152	160	148
美洲	297	316	266	310	273	213	237	208	130	155	268
阿根廷	47	35	37	60	60	37	41	23	16	24	10
巴西	200	200	158	171	144	98	119	123	53	55	74
加拿大	17	30	33	36	25	39	41	33	31	41	37
哥斯大黎加	-	6	4	6	9	6	8	9	5	1	-
薩爾瓦多	-	-	-	-	-	-	-	-	-	-	2
多明尼加	-	-	-	-	-	-	-	-	-	-	-
瓜地馬拉	4	14	2	-	1	-	1	-	-	-	2
巴拿馬	-	-	17	20	13	8	3	-	-	1	-
巴拉圭	14	18	14	16	21	24	22	18	25	27	14
秘魯	15	13	1	1	-	1	-	2	-	-	-
美國	-	-	-	-	-	-	-	-	-	6	129
智利	-	-	-	-	-	-	2	-	-	-	-
歐洲	159	133	148	142	125	125	131	137	76	53	56
奧地利	9	16	16	14	13	11	13	8	12	2	4
比利時	1	2	-	5	4	7	2	7	4	2	-
法國	121	89	94	85	59	52	57	58	26	18	11
德國	9	9	13	10	11	9	10	10	6	9	19
義大利	-	-	-	-	-	-	-	1	1	-	-
荷蘭	11	6	6	12	16	28	31	29	9	17	17
葡萄牙	-	-	-	-	-	-	3	-	-	-	-
西班牙	-	-	6	1	4	2	2	2	2	-	-
瑞士	2	5	6	10	5	4	4	4	4	1	1
英國	6	6	7	5	12	12	9	18	12	4	1
土耳其	-	-	-	-	-	-	-	-	-	-	2
瑞典	-	-	-	-	1	-	-	-	-	-	1

附表 10 海外華裔青年回國觀摩人數—按地區別分（續）

民國八十一年至九十一年

單位：人

地區別	81年	82年	83年	84年	85年	86年	87年	88年	89年	90年	91年
大洋洲	149	99	126	89	86	87	81	45	115	118	106
澳洲	107	82	98	75	55	63	67	24	74	56	55
斐濟	1	-	-	-	-	-	-	-	-	-	1
法屬玻里尼西亞	33	-	-	-	12	-	-	-	-	-	-
紐西蘭	8	17	28	14	19	12	14	21	41	62	50
大溪地	-	-	-	-	-	12	-	-	-	-	-
非洲	114	92	72	67	59	56	68	42	88	34	66
象牙海岸	-	-	-	-	-	-	-	-	-	-	-
模里西斯	35	19	32	16	16	14	-	-	16	-	18
留尼旺	14	13	13	10	6	10	16	15	20	-	13
南非	65	60	27	41	37	27	48	20	48	26	35
賴索托	-	-	-	-	-	5	4	6	4	8	-
奈及利亞	-	-	-	-	-	-	-	1	-	-	-

說明：海外華裔青年回國觀摩活動於民國50～53年停辦四年。

附表 11 華裔青年語文研習中心辦理情形

民國八十一至九十一年

單位：人

年別	81年	82年	83年	84年	85年	86年	87年	88年	89年	90年	91年
總計	1,101	1,104	1,158	1,205	3,203	1,026	1,010	1,225	1,045	814	764
美洲	121	60	132	224	2287	226	212	256	250	245	167
美國	77	4	60	137	2212	111	99	145	183	97	78
加拿大	14	12	20	20	32	34	26	29	28	37	40
巴西	10	12	17	23	11	32	35	33	11	51	34
智利	5	10	7	6	2	8	12	8	6	4	0
瓜地馬拉	7	7	6	5	9	8	5	7	1	5	1
巴拿馬	-	-	-	13	8	21	20	28	6	32	2
祕魯	8	9	15	5	-	1	13	2	12	9	9
巴拉圭	-	-	-	-	3	1	-	1	-	-	-
玻利維亞	-	1	2	4	-	2	-	-	-	8	-
阿根廷	-	1	3	1	-	1	-	1	-	-	-
厄瓜多	-	1	1	4	2	2	2	2	-	1	-
宏都拉斯	-	2	1	-	-	-	-	-	-	-	-
哥斯大黎加	-	1	-	-	-	-	-	-	-	-	1
哥倫比亞	-	-	-	1	-	3	-	-	-	-	1
巴拉圭	-	-	-	-	2	-	-	-	-	-	-
墨西哥	-	-	-	-	-	2	-	-	-	-	-
薩爾瓦多	-	-	-	-	3	-	-	-	-	-	-
格瑞那達	-	-	-	5	3	-	-	-	-	-	-
委內瑞拉	-	-	-	-	-	-	-	-	3	1	1
歐洲	59	39	60	92	104	83	72	118	113	62	71
奧地利	5	1	3	1	1	1	-	5	3	2	3
匈牙利	-	-	-	-	-	-	-	-	-	-	1
比利時	-	-	-	-	1	2	2	12	4	4	5
英國	4	2	4	10	2	7	5	7	5	5	3
法國	29	25	31	34	35	33	45	50	42	18	15
德國	7	2	7	20	30	27	7	16	35	16	23
義大利	3	-	7	3	5	6	6	7	4	4	1
希臘	-	-	-	-	-	-	-	-	1	-	2
西班牙	4	2	4	10	11	6	2	6	4	4	4
荷蘭	1	1	1	1	-	-	-	1	-	2	2
芬蘭	-	-	-	-	2	-	-	-	-	-	-
盧森堡	-	-	-	-	-	-	1	1	-	-	-
瑞士	4	2	-	5	6	1	-	-	-	-	10
丹麥	-	-	-	-	1	-	-	-	-	1	-
瑞典	2	4	3	6	10	-	4	12	13	5	2
葡萄牙	-	-	-	2	-	-	-	1	2	1	-

附表 11 華裔青年語文研習中心辦理情形 (續)

民國八十一年至九十一年

單位：人

年別	81年	82年	83年	84年	85年	86年	87年	88年	89年	90年	91年
亞洲	917	974	951	837	758	672	662	805	641	452	491
香港	2	3	-	4	-	44	-	-	-	-	-
印尼	121	187	201	132	121	100	105	209	221	73	97
以色列	-	-	-	-	-	27	-	-	2	-	-
日本	23	13	12	14	28	1	21	25	28	21	34
馬來西亞	-	-	-	-	-	-	2	-	2	-	-
緬甸	-	-	-	-	-	-	-	-	-	-	-
菲律賓	600	598	578	493	453	374	396	462	279	232	188
泰國	116	119	114	122	101	94	112	98	104	119	130
韓國	-	-	-	-	-	-	-	-	-	2	4
科威特	-	-	2	2	-	-	-	-	-	-	-
新加坡	55	54	37	58	52	31	21	-	2	1	37
阿拉伯聯合大公國	-	-	1	2	-	-	-	-	-	-	-
柬埔寨	-	-	-	-	-	-	-	-	-	-	-
越南	-	-	6	6	2	1	-	11	1	4	1
沙烏地阿拉伯	-	-	-	3	1	-	5	-	-	-	-
伊朗	-	-	-	1	-	-	-	-	-	-	-
約旦	-	-	-	-	-	-	-	-	2	-	-
非洲	-	3	8	22	16	1	5	15	6	5	4
南非	-	1	1	6	15	-	-	6	-	-	-
象牙海岸	-	2	-	2	-	1	-	-	-	-	-
模里西斯	-	-	5	10	1	-	5	2	-	1	4
馬達加斯加	-	-	2	4	-	-	-	7	6	4	-
大洋洲	4	28	7	30	38	44	59	31	35	50	31
澳大利亞	4	28	6	30	38	39	40	23	28	50	31
紐西蘭	-	-	1	-	-	-	10	2	-	-	-
大溪地	-	-	-	-	-	5	9	6	7	-	-

附表 12 海外華文媒體回國研習人數

民國八十八至九十一年

單位：人

國別	八十八年	八十九年	九十年	九十一年
合計	99	25	22	24
亞洲	14	5	4	5
越南	-	-	-	1
日本	1	3	-	-
韓國	1	-	1	-
菲律賓	2	1	1	1
泰國	1	-	1	1
馬來西亞	3	-	1	1
新加坡	1	-	-	-
汶萊	2	-	-	-
印度	1	1	-	-
澳門	2	-	-	-
印尼	-	-	-	1
北美洲	63	8	13	10
美國	58	7	11	8
加拿大	5	1	2	2
中南美洲	9	7	1	2
貝里斯	-	-	-	1
巴拿馬	1	-	-	-
秘魯	-	1	-	-
巴西	1	2	1	1
玻利維亞	1	-	-	-
瓜地馬拉	1	1	-	-
厄瓜多	1	-	-	-
智利	1	1	-	-
巴拉圭	2	1	-	-
哥倫比亞	1	1	-	-
大洋洲	6	1	2	3
澳洲	4	1	1	2
紐西蘭	2	-	1	1
非洲	3	2	1	1
南非	2	1	1	1
模里西斯	1	1	-	-
歐洲	4	2	1	3
法國	2	-	1	1
英國	1	-	-	-
瑞士	-	-	-	1
土耳其	-	-	-	1
德國	1	2	-	-

附表 13 海外綜藝訪問團觀眾人數及經費

民國九十一年

單位：人，千元

地區別	觀眾人數	經費
合計	40,968	26,714
非洲	5,460	5,483
沙烏地-利雅德	270	-
沙烏地-達曼	270	-
約旦-Ammam-Jordan	350	-
南非-約翰尼斯堡	1,200	-
南非-開普敦	470	-
南非-淑女鎮	300	-
南非-新堡	360	-
南非-自由省	800	-
模里西斯	1,440	-
亞洲	7,408	4,453
馬來西亞-古晉	1,050	-
馬來西亞-柔佛州新山	650	-
菲律賓-馬尼拉	1,000	-
越南-胡志明市	1,008	-
印尼-雅加達	600	-
印尼-泗水	800	-
印尼-萬隆	800	-
泰國(南)-合艾	700	-
泰國(北)-清邁	800	-
中南美洲	12,650	5,990
巴拿馬	2,200	-
哥斯大黎加-聖若瑟	1,200	-
尼加拉瓜-馬納瓜	1,250	-
薩爾瓦多-聖薩爾瓦多	600	-
汕埠	400	-
宏都拉斯-TEGUCIGALPA	400	-
瓜地馬拉	1,800	-
多明尼加-聖多明哥	300	-
巴西-聖保羅	800	-
巴拉圭-亞松森	700	-
巴拉圭-東方市	3,000	-

附表 13 海外綜藝訪問團觀眾人數及經費（續）

民國九十一年

單位：人，千元

地區別	觀眾人數	經費
美加東	8,750	5,925
邁阿密	750	-
奧蘭多	750	-
達拉斯	700	-
北卡州洛麗市	400	-
波士頓	520	-
華府	800	-
芝加哥	800	-
俄州哥倫布	350	-
紐澤西	650	-
紐約	750	-
紐約 Rochester	480	-
多倫多	800	-
溫尼辟	1000	-
美加西	6,700	4,863
卡加利市	300	-
西雅圖	900	-
奧克拉荷馬	800	-
聖安東尼	1000	-
休士頓	800	-
丹佛	800	-
沙加緬度	700	-
舊金山	550	-
聖地牙哥	850	-

附表 14 中華函授學校入學學生數—按地區別分

八十二至九十一學年度

單位：人

地區	八十二 學年度	八十三 學年度	八十四 學年度	八十五 學年度	八十六 學年度	八十七 學年度	八十八 學年度	八十九 學年度	九十 學年度	九十一 學年度
總計	12,180	10,950	10,183	10,299	8,305	11,266	15,093	14,382	16,843	17,012
亞洲	10,118	8,338	7,570	7,255	5,376	7,591	11,648	10,928	13,330	12,150
阿富汗	-	-	-	-	-	-	4	-	-	-
汶萊	78	57	90	50	60	96	116	108	87	69
緬甸	494	180	608	824	360	644	144	234	2,025	176
柬埔寨	43	38	37	103	110	79	112	144	94	86
南葉門	-	-	-	-	-	1	-	-	-	-
香港	635	727	491	286	-	110	129	203	202	323
印度	2	3	1	25	12	6	2	-	-	5
印尼	30	41	143	356	105	208	561	951	2,058	2,130
伊朗	-	-	-	2	1	-	-	-	-	-
以色列	4	-	-	-	-	-	-	1	-	-
日本	50	32	32	14	56	43	48	58	58	80
約旦	-	3	-	6	1	1	-	-	1	9
韓國	93	46	41	42	59	46	51	51	34	86
科威特	-	4	-	-	-	-	-	-	-	-
寮國	11	11	24	4	8	15	8	13	4	12
澳門	412	373	216	229	-	118	121	157	229	361
馬來西亞	7,417	5,694	5,162	4,457	3,878	5,262	8,318	7,390	6,932	6,501
尼泊爾	-	1	-	-	-	-	-	-	-	-
菲律賓	121	189	76	129	163	183	215	253	195	232
沙烏地阿拉伯	24	15	6	5	1	15	3	9	3	16
馬爾地夫	-	-	-	-	-	-	-	9	4	-
新加坡	154	156	96	72	65	72	71	128	102	111
越南	207	185	255	130	77	102	151	209	487	819
敘利亞	-	1	-	-	-	-	1	-	-	-
泰國	336	577	292	521	420	587	1,590	1,010	812	1,132
土耳其	-	-	-	-	-	1	2	-	2	2
阿曼	-	-	-	-	-	-	-	-	1	-
阿拉伯聯合大公國	7	5	-	-	-	2	1	-	-	-

附表 14 中華函授學校入學學生數—按地區別分 (續一)

八十二至九十一學年度

單位：人

地區	八十二學年度	八十三學年度	八十四學年度	八十五學年度	八十六學年度	八十七學年度	八十八學年度	八十九學年度	九十學年度	九十一學年度
美洲	1,037	1,295	1,222	1,706	1,513	2,052	1,874	2,239	2,317	3,377
阿根廷	65	49	43	80	85	145	162	317	388	504
巴哈馬	-	2	8	1	1	2	-	-	-	-
玻利維亞	11	2	12	12	1	5	4	15	9	12
巴西	127	47	73	109	98	109	128	180	309	646
貝里斯	-	10	11	10	5	59	18	61	70	126
烏拉圭	-	-	-	-	-	-	-	-	-	36
加拿大	247	287	320	649	399	553	598	602	426	569
智利	2	2	4	5	4	12	8	24	22	38
哥倫比亞	1	-	-	-	17	9	5	8	2	16
哥斯大黎加	30	53	9	11	38	29	148	77	154	99
多明尼加	7	3	2	25	6	4	5	30	27	32
厄瓜多	5	9	-	11	35	32	3	12	7	106
薩爾瓦多	1	7	-	-	-	-	-	-	-	4
圭亞那	-	1	1	1	3	-	-	-	-	-
瓜地馬拉	1	6	5	1	3	19	27	5	19	13
蓋亞那	-	2	-	-	-	-	-	-	-	-
海地	-	-	1	-	-	-	-	-	0	2
宏都拉斯	3	2	13	1	-	4	-	6	1	-
牙買加	2	2	-	4	3	-	-	-	8	-
墨西哥	2	2	3	1	-	-	3	6	14	10
巴拿馬	27	27	17	10	29	42	29	77	23	5
尼加拉瓜	-	-	-	-	-	-	-	4	-	1
巴拉圭	33	61	15	21	52	59	68	31	40	75
秘魯	18	28	22	13	12	39	48	65	64	74
千里達	-	-	-	-	7	7	-	1	-	-
蘇利南	2	2	-	-	17	6	2	2	4	8
委內瑞拉	4	9	4	6	18	1	1	2	8	20
百慕達	-	-	-	-	-	-	-	1	-	-
美國	449	682	659	735	680	916	617	713	722	981

附表 14 中華函授學校入學學生數—按地區別分 (續二)

八十二至九十一學年度

單位：人

地區	八十二 學年度	八十三 學年度	八十四 學年度	八十五 學年度	八十六 學年度	八十七 學年度	八十八 學年度	八十九 學年度	九 十 學年度	九十一 學年度
歐洲	438	515	376	571	513	698	536	428	409	508
奧地利	12	29	9	14	16	22	32	19	24	40
比利時	11	8	12	19	13	20	17	24	10	30
丹麥	9	7	8	9	6	6	13	5	8	3
芬蘭	4	4	2	9	3	3	1	2	2	6
法國	164	166	112	169	123	155	114	95	79	126
德國	44	60	30	34	61	85	72	85	61	110
希臘	-	2	2	-	2	12	3	4	2	2
愛爾蘭	3	6	11	3	4	-	-	-	-	-
義大利	6	11	15	5	4	8	4	-	2	3
盧森堡	-	1	2	1	1	24	2	5	8	6
列支敦斯登	-	-	-	-	-	-	-	-	-	2
荷蘭	17	37	53	152	84	134	72	51	70	36
挪威	8	9	12	22	27	40	20	13	3	3
波蘭	-	-	-	2	2	5	5	3	4	2
葡萄牙	5	-	-	-	7	6	5	2	2	-
西班牙	35	22	22	19	25	16	15	23	9	8
瑞典	63	34	12	27	19	24	26	10	28	20
瑞士	20	24	16	23	25	19	19	36	21	25
英國	37	95	57	63	91	94	116	49	76	84
斯洛維尼亞	-	-	1	-	-	2	-	-	-	-
匈牙利	-	-	-	-	-	4	-	2	-	-
俄羅斯	-	-	-	-	-	19	-	-	-	2
大洋洲	368	635	757	602	675	736	708	571	498	610
澳大利亞	243	298	313	231	349	406	415	339	301	394
所羅門群島	-	7	-	-	1	3	4	2	3	2
斐濟	17	22	6	8	1	16	11	20	21	11
法屬玻里尼西亞	1	2	1	2	-	-	-	-	-	-
諾魯	-	6	-	1	-	-	6	-	1	-
大溪地	-	-	-	-	1	-	-	-	6	-
萬那杜	-	-	-	1	-	-	-	-	-	-
紐西蘭	100	299	435	354	322	305	269	210	166	196
巴布亞紐幾內亞	3	-	1	2	-	3	-	-	-	-

附表 14 中華函授學校入學學生數—按地區別分 (續三)

八十二至九十一學年度

單位：人

地區	八十二學年度	八十三學年度	八十四學年度	八十五學年度	八十六學年度	八十七學年度	八十八學年度	八十九學年度	九十學年度	九十一學年度
東加	-	-	-	1	-	2	-	-	-	-
帛琉	-	-	-	-	-	1	-	-	-	-
三托島	4	1	1	1	1	-	1	-	-	-
多米尼克	-	-	-	-	-	-	-	-	-	3
馬紹爾群島	-	-	-	-	-	-	-	-	-	4
新克里多尼亞島	-	-	-	1	-	-	2	-	-	-
非洲	219	167	258	165	228	189	327	216	289	367
赤道幾內亞	-	2	-	-	-	-	-	-	-	-
加彭	-	-	-	-	-	-	1	1	-	-
迦納	-	-	-	6	-	-	-	-	5	5
象牙海岸	2	33	1	4	1	16	2	-	-	-
賴索托	-	-	-	1	-	-	-	-	-	-
利比亞	2	1	-	-	-	-	-	-	-	-
馬達加斯加	9	3	2	3	4	3	2	-	-	4
馬拉威	-	-	-	3	1	-	-	-	-	-
模里西斯	15	5	10	7	1	6	18	7	31	30
幾內亞比索	1	7	-	-	-	-	-	-	-	-
留尼旺	-	1	-	-	-	-	-	-	-	-
南非	185	108	230	141	213	158	304	201	251	321
蘇丹	-	1	-	-	-	-	-	-	-	-
史瓦濟蘭	-	-	-	-	-	3	-	-	1	1
多哥	5	3	15	-	3	2	-	1	-	-
突尼西亞	-	-	-	-	1	-	-	-	-	-
埃及	-	2	-	-	-	-	-	-	-	-
布吉納法索	-	1	-	-	1	1	-	-	-	-
辛巴威	-	-	-	-	3	-	-	-	-	-
茅利塔尼亞	-	-	-	-	-	-	-	2	-	-
摩洛哥	-	-	-	-	-	-	-	-	-	2
奈及利亞	-	-	-	-	-	-	-	-	-	4
聖多美普林西亞	-	-	-	-	-	-	-	2	1	-
塞內加爾	-	-	-	-	-	-	-	2	-	-

附表 15 中華函授學校入學學生數—按修習科別及地區別分

九十一學年度

單位：人

地區	總計	亞洲	美洲	歐洲	大洋洲	非洲
總計	17,012	12,150	3,377	508	610	367
華文教師科	2,158	1,613	362	62	90	31
中華文史科	1,700	1,183	374	53	55	35
農牧科	1,186	677	355	38	68	48
工業科	958	637	229	24	38	30
商業科	1,725	1,328	277	38	41	41
傳播科	669	536	89	15	11	18
家事科	3,232	2,285	623	118	145	61
高中進修科	585	405	139	15	19	7
初中進修科	747	524	165	20	30	8
小學進修科	1,291	976	208	52	30	25
中國語文及應用文科	656	552	78	18	5	3
管理及資訊科	2,105	1,434	478	55	78	60

附表 16 中華函授學校入學學生數—按年齡、科目別分

八十三至九十一學年度

單位：人

年齡、科目別	八十三學年度	八十四學年度	八十五學年度	八十六學年度	八十七學年度	八十八學年度	八十九學年度	九十學年度	九十一學年度
總計	10,950	10,183	10,299	8,305	11,266	15,093	14,382	16,843	17,012
年齡									
未滿 15 歲	625	740	793	643	485	695	478	707	623
15～19 歲	2,873	2,786	2,543	1,811	1,841	2,809	2,053	3,239	2,279
20～24 歲	2,140	2,010	1,874	1,449	2,136	3,068	2,697	3,332	2,947
25～29 歲	1,414	1,236	1,113	950	1,499	2,177	2,130	2,220	2,296
30～34 歲	1,024	866	914	733	1,013	1,493	1,524	1,607	1,682
35～39 歲	889	750	824	697	959	1,218	1,224	1,234	1,448
40～44 歲	790	705	777	677	956	1,117	1,187	1,054	1,297
45～49 歲	510	488	662	609	871	989	1,092	1,086	1,305
50～54 歲	261	241	346	276	553	665	882	944	1,184
滿 55 歲以上	316	300	376	387	627	721	1,082	1,411	1,951
未詳	108	61	77	73	326	141	33	9	-
科目									
華文教師科	1,064	888	1,019	818	1,182	1,816	1,960	2,067	2,158
商業科	1,991	1,775	1,537	1,180	1,545	2,072	1,761	2,122	1,725
工業科	1,039	845	1,000	845	1,512	2,446	2,433	2,372	958
高中進修科	726	707	778	534	597	642	630	812	585
傳播科	699	607	565	429	547	730	883	847	669
家事科	1,767	1,626	1,612	1,274	1,908	2,530	2,499	2,951	3,232
初中進修科	799	963	922	753	811	742	530	1,043	747
中華文史科	1,195	1,063	933	895	1,197	1,412	1,436	1,680	1,700
農牧科	641	562	564	526	822	1,100	854	1,013	1,186
小學進修科	692	784	1,068	806	752	966	918	1,196	1,291
中國語文及應用文科	337	363	301	245	393	637	478	740	656
管理及資訊科	-	-	-	-	-	-	-	-	2,105

附表 17 中華函授學校入學學生數—按教育程度別分

八十二至九十一學年度

單位：人

教育程度	八十二學年度	八十三學年度	八十四學年度	八十五學年度	八十六學年度	八十七學年度	八十八學年度	八十九學年度	九十學年度	九十一學年度
總計	12,180	10,950	10,183	10,299	8,305	11,266	15,093	14,382	16,843	17,012
大專以上學校畢業	1,241	1,305	1,254	1,375	1,321	2,040	2,386	2,509	2,708	3,189
大專以上學校肄業	515	499	507	537	456	599	846	803	908	916
師範學校畢業	542	448	364	371	305	394	584	363	406	417
師範學校肄業	81	102	90	50	47	83	166	56	86	97
職業學校畢業	430	453	351	421	435	604	889	767	859	1,036
職業學校肄業	122	169	123	114	127	175	193	146	246	190
高級中學畢業	3,806	2,998	2,756	2,630	2,129	3,373	4,696	4,272	4,346	4,534
高級中學肄業	1,975	1,698	1,433	1,581	972	1,076	1,475	1,291	2,072	1,416
初級中學畢業	1,223	1,215	1,181	1,090	800	1,062	1,615	1,658	1,962	2,109
初級中學肄業	1,216	1,030	1,188	982	790	908	1,023	942	1,605	1,238
小學畢業	465	477	383	510	378	395	649	582	620	674
小學肄業	426	520	553	637	545	557	571	482	504	699
其他	138	36	-	1	-	-	-	511	521	497

附表 18 中華函授學校入學學生數—按職業別分

八十二至九十一學年度

單位：人

	八十二 學年度	八十三 學年度	八十四 學年度	八十五 學年度	八十六 學年度	八十七 學年度	八十八 學年度	八十九 學年度	九 十 學年度	九十一 學年度
總計	12,180	10,950	10,183	10,299	8,305	11,266	15,093	14,382	16,843	17,012
教師	1,218	981	820	882	775	1,087	1,748	1,545	1,691	1,799
學生	4,983	4,427	4,268	4,259	3,154	3,611	4,741	4,112	5,906	4,785
工	1,355	1,089	984	885	794	1,087	1,525	1,437	1,437	1,437
商	1,414	1,308	1,307	1,287	1,242	1,737	2,403	2,273	2,396	2,606
公	154	134	103	126	77	145	129	120	127	159
軍	17	12	7	4	4	10	15	9	19	26
醫	87	102	76	92	80	128	113	120	162	148
政	26	15	7	18	21	28	36	20	55	69
農	146	102	35	58	85	100	165	116	148	214
自由職業	687	620	619	607	535	783	968	1,042	1,340	1,430
僑團職員	61	49	79	77	56	66	92	95	59	78
宗教人士	44	92	61	71	63	57	56	82	117	143
家管	560	625	588	733	565	868	943	962	966	1,259
其他	1,428	1,394	1,229	1,200	854	1,559	2,159	2,449	2,420	2,859

附表 19 中華函授學校學生入學及結業人數—按學年度別分

四十五至九十一學年度

單位：人

學年度	入學人數	入學人數累計	結業人數	結業人數累計
總計	433,934	433,934	91,494	91,494
四十五至六十二學年度	138,579	138,579	42,886	42,886
六十三學年度	10,410	148,989	1,914	44,800
六十四學年度	3,753	152,742	1,194	45,994
六十五學年度	4,080	156,822	1,201	47,195
六十六學年度	3,613	160,435	1,076	48,271
六十七學年度	3,835	164,270	1,089	49,360
六十八學年度	4,708	168,978	1,130	50,490
六十九學年度	6,608	175,586	1,471	51,961
七十學年度	6,789	182,375	1,703	53,664
七十一學年度	8,838	191,213	1,948	55,612
七十二學年度	7,627	198,840	1,615	57,227
七十三學年度	7,850	206,690	1,695	58,922
七十四學年度	7,058	213,748	1,638	60,560
七十五學年度	10,353	224,101	1,670	62,230
七十六學年度	14,785	238,886	1,776	64,006
七十七學年度	11,132	250,018	1,584	65,590
七十八學年度	12,154	262,172	2,100	67,690
七十九學年度	14,532	276,704	2,373	70,063
八十學年度	15,614	292,318	2,473	72,536
八十一學年度	15,103	307,421	2,277	74,813
八十二學年度	12,180	319,601	2,140	76,953
八十三學年度	10,950	330,551	1,985	78,938
八十四學年度	10,183	340,734	1,597	80,535
八十五學年度	10,299	351,033	1,355	81,890
八十六學年度	8,305	359,338	1,255	83,145
八十七學年度	11,266	370,604	2,040	85,185
八十八學年度	15,093	385,697	1,984	87,169
八十九學年度	14,382	400,079	2,021	89,190
九十學年度	16,843	416,922	2,304	91,494
九十一學年度	17,012	433,934	-	-

附表 20 各級學校分發入學僑生人數—按地區別分

九十一學年度

單位：人

地區別	總計	公私立 大學	國防 大學	僑大 先修班	專科 學校	中等學校 (含高中 國中)	職業 學校	國民 小學	高國中 補校	海青班 (第廿三期)
總計	4,892	2,322	22	1,323	30	121	84	10	-	980
亞洲	4,608	2,095	21	1,283	30	113	84	7	-	975
香港	517	307	-	210	-	-	-	-	-	-
澳門	826	675	5	144	-	1	-	-	-	1
馬來西亞	1,975	727	8	497	15	2	57	-	-	669
韓國	82	52	-	26	-	3	-	-	-	1
緬甸	563	93	4	215	-	32	-	7	-	212
印尼	416	161	-	146	-	56	-	-	-	53
泰國	102	38	2	11	15	9	26	-	-	1
越南	23	13	-	8	-	1	-	-	-	1
新加坡	14	8	-	4	-	2	-	-	-	-
印度	55	12	-	6	-	-	1	-	-	36
汶萊	4	-	-	2	-	2	-	-	-	-
菲律賓	5	2	-	2	-	1	-	-	-	-
日本	21	6	1	11	-	3	-	-	-	-
土耳其	1	-	-	-	-	1	-	-	-	-
伊朗	-	-	-	-	-	-	-	-	-	-
寮國	-	-	-	-	-	-	-	-	-	-
琉球	-	-	-	-	-	-	-	-	-	-
沙烏地阿拉伯	-	-	-	-	-	-	-	-	-	-
尼泊爾	-	-	-	-	-	-	-	-	-	-
孟加拉	1	-	-	1	-	-	-	-	-	-
高棉	-	-	-	-	-	-	-	-	-	-
卡達	-	-	-	-	-	-	-	-	-	-
斯里蘭卡	-	-	-	-	-	-	-	-	-	-
約旦	3	1	1	-	-	-	-	-	-	1
美洲	235	190	1	32	-	6	-	3	-	3
美國	44	30	1	9	-	2	-	1	-	1
加拿大	90	73	-	17	-	-	-	-	-	-
哥斯大黎加	6	6	-	-	-	-	-	-	-	-
貝里斯	3	2	-	1	-	-	-	-	-	-
玻利維亞	4	2	-	2	-	-	-	-	-	-
智利	2	2	-	-	-	-	-	-	-	-
阿根廷	30	27	-	1	-	2	-	-	-	-
委內瑞拉	2	2	-	-	-	-	-	-	-	-
多明尼加	1	1	-	-	-	-	-	-	-	-
哥倫比亞	-	-	-	-	-	-	-	-	-	-
巴西	10	7	-	2	-	1	-	-	-	-
厄瓜多爾	5	5	-	-	-	-	-	-	-	-
秘魯	1	-	-	-	-	1	-	-	-	-
巴拉圭	25	24	-	-	-	-	-	-	-	1
烏拉圭	1	1	-	-	-	-	-	-	-	-

附表 20 各級學校分發入學僑生人數—按地區別分（續）

九十一學年度

單位：人

地區別	總計	公私立 大學	國防 大學	僑大 先修班	專科 學校	中等學校 (含高中 國中)	職業 學校	國民 小學	高國 中補校	海青班 (第廿三期)
牙買加	-	-	-	-	-	-	-	-	-	
巴拿馬	2	2	-	-	-	-	-	-	-	
薩爾瓦多	2	2	-	-	-	-	-	-	-	
尼加拉瓜	-	-	-	-	-	-	-	-	-	
宏都拉斯	3	1	-	-	-	-	2	-	-	
瓜地馬拉	4	3	-	-	-	-	-	-	1	
歐洲	1	-	-	-	-	-	-	-	1	
奧地利	-	-	-	-	-	-	-	-	-	
英國	-	-	-	-	-	-	-	-	-	
葡萄牙	-	-	-	-	-	-	-	-	-	
西班牙	1	-	-	-	-	-	-	-	1	
瑞典	-	-	-	-	-	-	-	-	-	
義大利	-	-	-	-	-	-	-	-	-	
德國	-	-	-	-	-	-	-	-	-	
荷蘭	-	-	-	-	-	-	-	-	-	
瑞士	-	-	-	-	-	-	-	-	-	
比利時	-	-	-	-	-	-	-	-	-	
丹麥	-	-	-	-	-	-	-	-	-	
法國	-	-	-	-	-	-	-	-	-	
非洲	40	32	-	6	-	2	-	-	-	
史瓦濟蘭	2	1	-	1	-	-	-	-	-	
南非	36	30	-	5	-	1	-	-	-	
馬達加斯加	-	-	-	-	-	-	-	-	-	
模里西斯	-	-	-	-	-	-	-	-	-	
象牙海岸	1	-	-	-	-	1	-	-	-	
馬拉威	1	1	-	-	-	-	-	-	-	
利比亞	-	-	-	-	-	-	-	-	-	
幾內亞比索	-	-	-	-	-	-	-	-	-	
多哥	-	-	-	-	-	-	-	-	-	
埃及	-	-	-	-	-	-	-	-	-	
查德	-	-	-	-	-	-	-	-	-	
賴索托	-	-	-	-	-	-	-	-	-	
烏干達	-	-	-	-	-	-	-	-	-	
波札那	-	-	-	-	-	-	-	-	-	
迦納	-	-	-	-	-	-	-	-	-	
大洋洲	8	5	-	2	-	-	-	-	1	
紐西蘭	2	-	-	1	-	-	-	-	1	
澳大利亞	6	5	-	1	-	-	-	-	-	
關島	-	-	-	-	-	-	-	-	-	

資料來源：教育部統計處

附表 21 僑生回國升學人數—按學年度別分

四十至九十一學年度

單位：人

學年度	分發人數	實到人數	在學人數	畢業人數		
				計	大專院校	中學職校
總計	199,657	154,348	467,991	90,768	73,896	16,872
四十至六十學年度	56,502	41,066	127,122	20,514	17,006	3,508
六十一學年度	3,441	2,694	9,869	2,285	1,976	309
六十二學年度	3,900	3,240	9,515	2,440	1,972	468
六十三學年度	4,780	3,630	10,236	2,091	1,605	486
六十四學年度	4,471	3,352	10,554	2,220	1,593	627
六十五學年度	4,346	3,348	10,480	2,514	1,802	712
六十六學年度	4,115	3,146	10,524	2,515	1,826	689
六十七學年度	5,363	3,877	10,794	2,444	1,905	539
六十八學年度	4,989	3,726	11,165	2,302	1,741	561
六十九學年度	5,205	3,804	11,311	2,417	1,808	609
七十學年度	5,401	4,709	12,673	2,502	2,046	456
七十一學年度	5,146	3,921	13,154	2,842	2,279	563
七十二學年度	4,882	3,824	12,976	2,992	2,458	534
七十三學年度	5,572	4,731	13,100	2,744	2,240	504
七十四學年度	5,147	3,793	12,972	2,824	2,336	488
七十五學年度	5,280	4,161	12,789	2,783	2,354	429
七十六學年度	4,972	3,990	13,009	2,701	2,306	395
七十七學年度	5,966	4,584	13,525	2,676	2,168	508
七十八學年度	5,175	3,932	13,705	2,817	2,352	465
七十九學年度	5,932	4,410	13,362	2,956	2,548	408
八十學年度	4,373	3,395	12,260	2,846	2,582	264
八十一學年度	4,952	3,742	11,776	2,437	2,030	407
八十二學年度	4,034	3,181	10,504	2,199	1,881	318
八十三學年度	4,764	3,579	10,220	1,921	1,654	267
八十四學年度	3,615	2,740	9,434	1,808	1,591	217
八十五學年度	4,469	3,186	9,135	1,769	1,529	240
八十六學年度	2,940	2,577	7,595	1,695	1,391	304
八十七學年度	3,176	2,763	7,775	1,686	1,312	374
八十八學年度	4,730	3,966	8,582	1,582	1,237	345
八十九學年度	4,060	3,815	8,919	1,587	1,253	334
九十學年度	4,069	3,539	9,111	1,659	1,115	544
九十一學年度	3,890	3,927	9,845	-	-	-

資料來源：教育部統計處

附表 22 各級學校在學僑生人數—按地區別分

九 十 一 學 年 度

單 位：人

地區別	總計	公私立 大學	僑大 先修班	專科 學校	中等學校 (含高中 國中)	職業 學校	國民 小學	高國 中補校	海青班 (第廿三期)
總計	11,660	7,936	1,284	476	889	255	287	77	456
亞洲	10,615	7,241	1,244	458	730	252	170	68	452
香港	1,230	959	210	7	35	2	14	3	-
澳門	1,785	1,503	144	1	94	6	33	3	1
馬來西亞	3,342	2,416	433	49	49	44	22	2	327
韓國	286	234	26	4	12	-	9	-	1
緬甸	1,933	1,121	241	266	114	116	17	5	53
印尼	1,263	711	146	19	315	6	16	6	44
泰國	390	125	10	101	30	73	7	43	1
越南	46	31	8	1	4	-	1	-	1
新加坡	40	19	4	1	8	-	7	1	-
印度	84	52	6	-	1	2	-	-	23
汶萊	30	11	2	2	7	-	7	1	-
菲律賓	36	7	2	4	12	-	10	1	-
日本	138	44	11	3	49	3	25	3	-
土耳其	-	-	-	-	-	-	-	-	-
伊朗	2	2	-	-	-	-	-	-	-
寮國	-	-	-	-	-	-	-	-	-
琉球	1	1	-	-	-	-	-	-	-
沙烏地阿拉伯	1	1	-	-	-	-	-	-	-
尼泊爾	3	3	-	-	-	-	-	-	-
孟加拉	3	-	1	-	-	2	-	-	-
高棉	-	-	-	-	-	-	-	-	-
卡達	-	-	-	-	-	-	-	-	-
斯里蘭卡	1	1	-	-	-	-	-	-	-
約旦	1	-	-	-	-	-	-	-	1
美洲	831	544	32	12	134	2	96	9	2
美國	303	99	9	4	108	1	84	1	-
加拿大	170	142	17	1	6	-	4	-	-
哥斯大黎加	16	15	-	-	1	-	-	-	-
貝里斯	8	7	1	-	-	-	-	-	-
玻利維亞	10	8	2	-	-	-	-	-	-
智利	12	12	-	-	-	-	-	-	-
阿根廷	81	73	1	2	4	-	1	-	-
委內瑞拉	2	2	-	-	-	-	-	-	-
多明尼加	7	7	-	-	-	-	-	-	-
哥倫比亞	1	-	-	-	1	-	-	-	-
巴西	40	33	2	2	2	-	1	-	-
厄瓜多爾	11	11	-	-	-	-	-	-	-
秘魯	3	2	-	-	1	-	-	-	-
巴拉圭	111	102	-	2	4	1	1	-	1
烏拉圭	25	2	-	-	7	-	8	8	-

附表 22 各級學校在學僑生人數—按地區別分（續）

九十一學年度

單位：人

地區別	總計	公私立 大學	僑大 先修班	專科 學校	中等學校 (含高中 國中)	職業 學校	國民 小學	高國 中補校	海青班 (第廿三期)
牙買加	-	-	-	-	-	-	-	-	-
巴拿馬	4	4	-	-	-	-	-	-	-
薩爾瓦多	6	5	-	1	-	-	-	-	-
尼加拉瓜	3	3	-	-	-	-	-	-	-
宏都拉斯	2	2	-	-	-	-	-	-	-
瓜地馬拉	14	13	-	-	-	-	-	-	1
千里達	2	2	-	-	-	-	-	-	-
歐洲	25	11	-	1	1	-	11	-	1
奧地利	-	-	-	-	-	-	-	-	-
英國	3	-	-	-	-	-	3	-	-
葡萄牙	1	-	-	1	-	-	-	-	-
西班牙	4	3	-	-	-	-	-	-	1
瑞典	3	2	-	-	-	-	1	-	-
義大利	-	-	-	-	-	-	-	-	-
德國	12	4	-	-	1	-	7	-	-
荷蘭	1	1	-	-	-	-	-	-	-
瑞士	-	-	-	-	-	-	-	-	-
比利時	1	1	-	-	-	-	-	-	-
丹麥	-	-	-	-	-	-	-	-	-
法國	-	-	-	-	-	-	-	-	-
非洲	121	103	6	3	8	1	-	-	-
史瓦濟蘭	4	3	1	-	-	-	-	-	-
南非	101	85	5	2	8	1	-	-	-
馬達加斯加	-	-	-	-	-	-	-	-	-
模里西斯	2	2	-	-	-	-	-	-	-
象牙海岸	8	7	-	1	-	-	-	-	-
馬拉威	1	1	-	-	-	-	-	-	-
利比亞	2	2	-	-	-	-	-	-	-
幾內亞比索	-	-	-	-	-	-	-	-	-
多哥	1	1	-	-	-	-	-	-	-
埃及	-	-	-	-	-	-	-	-	-
查德	1	1	-	-	-	-	-	-	-
賴索托	1	1	-	-	-	-	-	-	-
烏干達	-	-	-	-	-	-	-	-	-
波札那	-	-	-	-	-	-	-	-	-
迦納	-	-	-	-	-	-	-	-	-
大洋洲	50	37	2	2	5	-	3	-	1
紐西蘭	22	15	1	2	2	-	1	-	1
澳大利亞	26	20	1	-	3	-	2	-	1
關島	2	2	-	-	-	-	-	-	-
其他	18	-	-	-	11	-	7	-	-

資料來源：教育部統計處

註：公私立大學包含國防醫學院

附表 23 大專院校畢業僑生—按地區別分

四十一至九十學年度

單位：人

地區別	總計	41～60 學年度	61～65 學年度	66～70 學年度	71～75 學年度	76～80 學年度	81 學年度
總計	73,896	17,006	8,948	9,326	11,667	11,9562	2,030
亞洲	72,818	16,939	8,930	9,268	11,565	11,756	1,991
汶萊	505	123	42	62	69	84	16
緬甸	3,706	339	489	502	537	916	126
柬埔寨	437	123	31	121	120	36	1
斯里蘭卡	2	-	-	-	-	1	-
港澳	26,376	6,362	3,180	2,703	4,078	4,550	799
印度	184	92	30	3	9	9	5
印尼	5,390	1,894	602	579	784	816	88
伊朗	59	-	-	-	9	34	5
日本	489	42	60	63	89	111	20
約旦	3	-	-	-	2	-	-
韓國	5,824	749	868	1,225	1,278	996	116
寮國	682	56	180	276	156	14	-
黎巴嫩	2	2	-	-	-	-	-
馬來西亞	22,279	4,649	2,250	2,750	3,553	3,406	704
尼泊爾	3	-	-	-	-	-	1
巴基斯坦	3	-	-	-	3	-	-
菲律賓	501	323	59	18	27	45	6
帝汶	159	37	48	65	9	-	-
沙烏地阿拉伯	5	-	-	-	2	1	-
新加坡	717	227	48	39	133	132	34
越南	3,649	1,639	832	618	303	183	14
泰國	1,836	280	211	244	403	422	56
土耳其	3	2	-	-	1	-	-
馬爾地夫	3	-	-	-	-	-	-
孟加拉	1	-	-	-	-	-	-
美洲	818	30	12	38	66	148	34
阿根廷	191	-	-	-	-	15	11
玻利維亞	26	-	-	3	-	5	1
巴西	76	-	-	-	4	19	4
加拿大	53	3	1	2	8	7	-
智利	23	-	-	-	-	1	1
哥斯大黎加	28	-	-	-	2	10	3

資料來源：教育部統計處

註：公私立大學包含國防醫學院

附表 23 大專院校畢業僑生—按地區別分(續一)

四十一至九十學年度

單位：人

地區別	82 學年度	83 學年度	84 學年度	85 學年度	86 學年度	87 學年度	88 學年度	89 學年度	90 學年度
總計	1,881	1,654	1,591	1,529	1,391	1,312	1,237	1,253	1,115
亞洲	1,828	1,614	1,534	1,471	1,318	1,251	1,165	1,182	1,006
汶萊	17	20	15	15	17	12	5	5	3
緬甸	100	109	97	91	50	49	91	93	117
柬埔寨	5	-	-	-	-	-	-	-	-
斯里蘭卡	-	-	-	-	-	-	-	-	1
港澳	769	594	583	550	498	485	407	461	357
印度	4	2	2	3	2	10	3	5	5
印尼	79	62	82	53	58	82	64	77	70
伊朗	1	4	1	2	1	-	-	1	1
日本	20	7	12	14	9	10	7	10	15
約旦	-	-	1	-	-	-	-	-	-
韓國	89	94	67	66	74	62	42	42	56
寮國	-	-	-	-	-	-	-	-	-
黎巴嫩	-	-	-	-	-	-	-	-	-
馬來西亞	681	652	603	627	572	509	516	460	347
尼泊爾	-	-	-	-	-	-	1	-	-
巴基斯坦	-	-	-	-	-	-	-	-	-
菲律賓	7	4	4	-	1	2	1	1	3
帝汶	-	-	-	-	-	-	-	-	-
沙烏地阿拉伯	-	1	-	-	-	-	1	-	-
新加坡	21	19	18	9	9	12	5	5	6
越南	3	13	11	6	7	9	6	1	4
泰國	32	33	39	31	20	8	16	21	20
土耳其	-	-	-	-	-	-	-	-	-
馬爾地夫	-	-	-	3	-	-	-	-	-
孟加拉	-	-	-	-	-	1	-	-	-
美洲	42	37	41	52	59	51	60	62	86
阿根廷	10	14	13	20	21	24	23	23	17
玻利維亞	1	1	2	5	1	-	2	2	3
巴西	6	3	6	3	9	3	7	2	10
加拿大	3	-	-	1	4	5	5	4	10
智利	2	2	1	3	2	3	4	2	2
哥斯大黎加	2	-	7	1	-	1	-	2	-

附表 23 大專院校畢業僑生—按地區別分(續二)

四十一至九十學年度

單位：人

地區別	總計	41~60 學年度	61~65 學年度	66~70 學年度	71~75 學年度	76~80 學年度	81 學年度
瓜地馬拉	9	-	-	-	-	-	-
多明尼加	13	-	-	-	-	2	1
厄瓜多爾	8	-	-	-	-	3	2
牙買加	1	-	-	-	-	-	-
巴拿馬	8	1	-	1	-	1	-
巴拉圭	94	-	-	-	5	16	3
秘魯	14	9	-	-	2	-	-
千里達	3	-	-	-	3	-	-
美國	254	17	7	31	41	68	7
烏拉圭	4	-	-	-	-	-	-
巴拉圭	94	-	-	-	5	16	3
委內瑞拉	12	-	4	1	1	1	1
薩爾瓦多	1	-	-	-	-	-	-
歐洲	45	1	-	3	9	5	1
葡萄牙	5	-	-	-	-	-	-
奧地利	7	-	-	1	2	1	-
比利時	2	-	-	-	1	-	-
法國	7	1	-	2	-	1	-
德國	2	-	-	-	-	-	-
荷蘭	2	-	-	-	2	-	-
西班牙	7	-	-	-	1	1	1
瑞典	7	-	-	-	2	2	-
英國	4	-	-	-	1	-	-
義大利	2	-	-	-	-	-	-
大洋洲	26	4	1	3	-	6	-
澳大利亞	18	3	1	-	-	5	-
巴布亞紐幾內亞	1	-	-	-	-	1	-
法屬玻里尼西亞	1	1	-	-	-	-	-
紐西蘭	5	-	-	3	-	-	-
關島	1	-	-	-	-	-	-
非洲	189	32	5	14	27	41	4
迦納	1	-	-	-	-	1	-
象牙海岸	17	-	-	-	-	6	1
賴索托	2	-	-	-	-	1	1
利比亞	18	-	-	-	-	5	2
馬達加斯加	51	12	5	10	17	4	-
馬拉威	10	-	-	-	-	2	-
模里西斯	52	14	-	4	10	19	-
南非	29	6	-	-	-	2	-
史瓦濟蘭	6	-	-	-	-	1	-
賴比瑞亞	1	-	-	-	-	-	-
多哥	2	-	-	-	-	-	-

附表 23 大專院校畢業僑生—按地區別分(續三)

四十一至九十學年度

單位：人

地區別	82 學年度	83 學年度	84 學年度	85 學年度	86 學年度	87 學年度	88 學年度	89 學年度	90 學年度
瓜地馬拉	-	-	-	-	2	-	1	2	4
多明尼加	1	4	2	1	1	-	1	-	-
厄瓜多爾	-	-	1	-	-	-	-	1	1
牙買加	1	-	-	-	-	-	-	-	-
巴拿馬	-	2	-	-	2	-	-	-	1
巴拉圭	4	4	2	10	4	8	7	12	19
秘魯	-	1	-	1	-	1	-	-	-
千里達	-	-	-	-	-	-	-	-	-
美國	9	6	6	7	12	5	8	12	18
烏拉圭	2	-	1	-	1	-	-	-	-
委內瑞拉	1	-	-	-	-	1	1	-	1
薩爾瓦多	-	-	-	-	-	-	1	-	-
歐洲	3	1	1	4	1	4	6	3	3
葡萄牙	-	-	-	-	1	1	3	-	-
奧地利	-	-	-	-	-	1	-	2	-
比利時	-	-	-	-	-	-	-	-	1
法國	-	-	-	1	-	-	1	-	1
德國	1	-	1	-	-	-	-	-	-
荷蘭	-	-	-	-	-	-	-	-	-
西班牙	1	1	-	1	-	1	-	-	-
瑞典	-	-	-	1	-	-	1	-	1
英國	1	-	-	1	-	-	-	1	-
義大利	-	-	-	-	-	1	1	-	-
大洋洲	-	-	-	-	2	1	1	1	7
澳大利亞	-	-	-	-	-	1	1	1	6
巴布亞紐幾內亞	-	-	-	-	-	-	-	-	-
法屬玻里尼西亞	-	-	-	-	-	-	-	-	-
紐西蘭	-	-	-	-	1	-	-	-	1
關島	-	-	-	-	1	-	-	-	-
非洲	8	2	15	2	11	5	5	5	13
迦納	-	-	-	-	-	-	-	-	-
象牙海岸	2	-	1	-	1	1	1	-	4
賴索托	-	-	-	-	-	-	-	-	-
利比亞	1	-	2	1	3	-	1	3	-
馬達加斯加	-	-	-	1	-	-	-	1	-
馬拉威	-	-	3	1	1	-	-	1	2
模里西斯	3	-	1	-	1	-	-	-	-
南非	1	2	5	-	4	2	-	1	6
史瓦濟蘭	1	-	1	-	1	-	2	-	-
賴比瑞	-	-	1	-	-	-	-	-	-
多哥	-	-	-	-	-	2	-	-	-

附表 24 大專院校畢業僑生—按校別分

四十一至九十學年度

單位：人

校別	總計	41~60 學年度	61~65 學年度	66~70 學年度	71~75 學年度	76~80 學年度	81 學年度	82 學年度
總計	73,896	17,006	8,948	9,326	11,667	11,956	2,030	1,881
國立臺灣大學	21,595	7,097	3,557	3,162	2,908	2,543	479	370
國立政治大學	7,534	2,094	1,141	1,013	1,058	1,017	189	155
國立台灣師範大學	7,903	3,336	1,092	970	898	705	174	144
國立成功大學	8,861	2,342	1,244	1,336	1,317	1,448	223	180
國立中興大學	3,700	838	403	575	596	574	98	102
國立臺灣海洋大學	981	192	153	154	169	129	17	11
私立輔仁大學	3,158	71	151	239	679	946	136	170
私立東吳大學	1,141	-	65	178	263	260	35	57
私立東海大學	2,140	-	75	107	596	769	80	102
私立逢甲大學	549	-	22	95	180	137	30	20
私立中原大學	937	-	46	83	253	226	54	51
私立淡江大學	1,920	74	112	232	407	455	77	100
私立中國文化大學	1,417	69	101	191	341	322	46	73
私立銘傳大學	355	-	26	25	140	94	7	4
私立臺北醫學院	967	42	136	200	164	188	36	28
私立高雄醫學大學	922	36	112	127	184	174	30	36
私立中國醫藥學院	756	-	38	75	173	228	43	35
私立中山醫學院	345	-	1	-	64	147	20	18
國立臺北科技大學	930	166	71	120	162	258	28	18
國立臺北商業技術學院	439	-	24	28	87	160	19	17
國立臺中技術學院	403	-	13	30	92	141	15	16
國立藝術學院	247	-	47	73	47	55	8	7
國立臺北護理學院	240	-	65	39	110	14	3	3
國立嘉義技術學院	133	-	2	9	42	53	4	3
國立高雄海洋技術學院	96	-	4	21	18	47	-	-
其他院校	5,097	649	247	244	719	866	179	161

資料來源：教育部統計處

附表 24 大專院校畢業僑生—按校別分（續）

四十一至九十學年度

單位：人

校別	83 學年度	84 學年度	85 學年度	86 學年度	87 學年度	88 學年度	89 學年度	90 學年度
總計	1,654	1,591	1,529	1,391	1,312	1,237	1,253	1,115
國立臺灣大學	296	261	238	175	189	168	152	149
國立政治大學	138	138	119	124	103	125	120	156
國立台灣師範大學	125	96	95	80	72	55	61	68
國立成功大學	135	122	112	110	96	103	93	82
國立中興大學	78	101	100	78	74	38	45	27
國立臺灣海洋大學	21	22	28	24	24	17	20	7
私立輔仁大學	102	98	110	121	121	110	104	88
私立東吳大學	48	50	47	38	40	38	22	18
私立東海大學	74	70	81	53	71	40	37	21
私立逢甲大學	15	18	9	10	3	6	4	2
私立中原大學	47	44	32	33	24	24	20	26
私立淡江大學	94	71	79	67	61	50	41	26
私立中國文化大學	61	52	50	56	33	13	9	7
私立銘傳大學	15	14	10	7	9	4	-	2
私立臺北醫學院	35	26	28	16	29	19	20	20
私立高雄醫學大學	34	34	32	34	37	25	27	24
私立中國醫藥學院	30	37	20	19	12	24	22	26
私立中山醫學院	16	13	7	15	9	17	18	19
國立臺北科技大學	19	17	19	10	11	19	12	4
國立臺北商業技術學院	15	25	20	12	14	11	7	-
國立臺中技術學院	18	28	20	9	4	9	8	10
國立藝術學院	6	3	-	-	1	-	-	-
國立臺北護理學院	-	1	-	-	-	2	3	2
國立嘉義技術學院	5	2	4	4	-	4	1	-
國立高雄海洋技術學院	-	1	3	-	-	-	2	-
其他院校	227	247	266	296	275	316	405	331

資料來源：教育部統計處

附表 25 大專院校畢業僑生—按研習科別分

四十一至九十學年度

單位：人

科別	總計	41～60 學年度	61～65 學年度	66～70 學年度	71～75 學年度	76～80 學年度	81 學年度	82 學年度
總計	73,896	17,006	8,948	9,326	11,667	11,956	2,030	1,881
工科	20,475	4,840	2,568	3,007	3,567	3,381	500	382
文科	14,753	3,577	1,586	1,480	2,107	2,136	474	504
教育科	4,025	1,628	553	579	484	355	74	51
法科	3,846	1,288	416	496	601	773	22	21
農科	4,542	1,525	615	621	645	536	107	101
醫科	7,470	1,240	989	1,050	1,190	1,282	237	202
商科	11,428	1,288	1,308	1,538	2,288	2,338	347	330
理科	4,236	1,001	647	328	469	643	114	137
新聞科	1,906	449	156	207	274	213	79	69
海事科	504	170	110	20	42	51	11	10
藝術科	448	-	-	-	-	105	49	48
管理科	192	-	-	-	-	140	6	16
體育	71	-	-	-	-	3	10	10

資料來源：教育部統計處

附表 25 大專院校畢業僑生—按研習科別分(續)

四十一至九十學年度

單位：人

科別	83 學年度	84 學年度	85 學年度	86 學年度	87 學年度	88 學年度	89 學年度	90 學年度
總計	1,654	1,591	1,529	1,391	1,312	1,237	1,253	1,115
工科	326	323	322	275	260	277	274	173
文科	442	409	430	372	355	287	307	287
教育科	42	30	44	47	31	33	36	38
法科	23	38	23	29	33	25	26	32
農科	52	52	57	39	56	55	41	40
醫科	202	189	150	153	145	152	148	141
商科	279	297	263	256	234	221	231	210
理科	135	133	137	113	92	89	97	101
新聞科	66	59	45	49	58	62	53	67
海事科	15	14	-	12	15	12	16	6
藝術科	48	38	41	37	26	19	20	17
管理科	5	4	7	6	5	1	1	1
體育	19	5	10	3	2	4	3	2

資料來源：教育部統計處

附表 26 海外青年技訓班僑生人數—按校別分

五十二至九十一學年度

單位：人

期別	總計	國立臺灣 海洋大學	私立逢甲 大學	私立中國 文化大學	國立屏東 科技大學	國立臺北 科技大學	國立高雄 應用科技 大學
總計	9,384	29	4,582	1,382	1,288	78	630
五十二年 第一期	186	-	-	-	42	-	54
五十三年 第二期	206	-	31	-	43	-	46
五十四年 第三期	178	-	32	-	32	-	40
五十五年 第四期	309	-	73	-	-	-	84
五十六年 第五期	344	-	123	-	-	-	57
五十八年 第六期	295	-	141	-	-	-	59
六十年 第七期	346	-	146	-	-	-	84
六十一年 第八期	369	17	146	-	-	78	44
六十三年 第九期	318	12	176	35	34	-	39
六十六年 第十期	315	-	186	44	9	-	-
六十八年 第十一期	371	-	161	41	54	-	54
七十年 第十二期	570	-	362	43	72	-	69
七十二年 第十三期	495	-	351	61	50	-	-
七十四年 第十四期	432	-	276	51	67	-	-
七十六年 第十五期	274	-	170	35	49	-	-
七十七年 第十六期	669	-	349	94	203	-	-
七十九年 第十七期	543	-	296	74	141	-	-
八十一年 第十八期	482	-	256	109	95	-	-
八十四年 第十九期	577	-	265	131	147	-	-
八十五年 第二十期	384	-	204	96	84	-	-
八十八年 第二十一期	637	-	339	169	78	-	-
八十九年 第二十二期	628	-	306	203	55	-	-
九十一年 第二十三期	456	-	193	196	33	-	-

附表 26 海外青年技訓班僑生人數—按校別分(續)

五十二至九十一學年度

單位：人

期別	私立明志 技術學院	省立桃園 高級農工	省立臺中 高級工業 職業學校	高雄市立 高級工業 職業學校	省立海山 高級工業 職業學校	國立高雄 海洋技術 學院	私立大華 技術學院
總計	88	357	530	255	36	84	45
五十二年 第一期	-	44	46	-	-	-	-
五十三年 第二期	-	33	53	-	-	-	-
五十四年 第三期	-	25	49	-	-	-	-
五十五年 第四期	33	45	74	-	-	-	-
五十六年 第五期	55	46	63	-	-	-	-
五十八年 第六期	-	37	58	-	-	-	-
六十年 第七期	-	41	75	-	-	-	-
六十一年 第八期	-	40	44	-	-	-	-
六十二年 第九期	-	22	-	-	-	-	-
六十六年 第十期	-	24	23	29	-	-	-
六十八年 第十一期	-	-	45	16	-	-	-
七十年 第十二期	-	-	-	24	-	-	-
七十二年 第十三期	-	-	-	33	-	-	-
七十四年 第十四期	-	-	-	38	-	-	-
七十六年 第十五期	-	-	-	20	-	-	-
七十七年 第十六期	-	-	-	23	-	-	-
七十九年 第十七期	-	-	-	32	-	-	-
八十一年 第十八期	-	-	-	22	-	-	-
八十四年 第十九期	-	-	-	18	16	-	-
八十五年 第二十期	-	-	-	-	-	-	-
八十八年 第二十一期	-	-	-	-	20	31	-
八十九年 第二十二期	-	-	-	-	-	28	36
九十一年 第二十三期	-	-	-	-	-	25	9



附表 27 歷年海外華裔青年回國研習國語文人數

八十七至九十一學年度

單位：人

學年度別	回國研習國語文人數
八十七	630
八十八	56
八十九	44
九 十	310
九十一	308

附表 28 在學僑生保險—按學年度別分

八十七至九十一學年度

單位：人次

學年度及學期別	傷病醫療保險	全民健康保險
八十七學年度 第一學期	7,384	-
第二學期	6,404	-
八十八學年度 第一學期	8,016	-
第二學期	8,143	-
八十九學年度 第一學期	724	7,977
第二學期	92	-
九 十學年度 第一學期	1,363	8,016
第二學期	111	-
九十一學年度 第一學期	1,969	8,439
第二學期	98	-

附表 29 清寒僑生補助—按學年度別分

八十七至九十一學年度

單位：人次

學年度及學期別	清寒僑生工讀補助
八十七學年度 第一學期	4,047
第二學期	4,134
八十八學年度 第一學期	4,772
第二學期	4,020
八十九學年度 第一學期	4,020
第二學期	3,600
九十學年度 第一學期	3,600
第二學期	3,600
九十一學年度 第一學期	3,600
第二學期	3,600

附表 30 獲得優良僑生獎學金—按學年度別分

八十七至九十一學年度

單位：人

學年度別	大專優良僑生	中學優良僑生
八十七	500	125
八十八	594	21
八十九	525	117
九十	350	50
九十一	386	14



附表 31 大專院校畢業僑生服務—按學年度別分

八十五至九十一學年度

單位：人

	僑生歡送會參加人數	畢業僑生輔導講習人數	畢業人數
八十五 學年度	1,250	59	1532
八十六 學年度	1,200	68	1393
八十七 學年度	1,200	65	1312
八十八 學年度	1,200	65	1237
八十九 學年度	1,300	82	1253
九 十 學年度	1,200	119	1115
九十一 學年度	1,200	122	---

附表 32 華僑回國投資新增件數—按行業及地區別分

民國九十一年

單位：件數

行業別	總計	亞洲								
		計	香港	日本	新加坡	菲律賓	印尼	泰國	馬來西亞	其他
總計	25	17	3	2	-	2	3	-	5	2
食品及飲料製造業	1	-	-	-	-	-	-	-	-	-
紡織業	-	-	-	-	-	-	-	-	-	-
成衣服飾業	-	-	-	-	-	-	-	-	-	-
皮革、毛皮及其製品製造業	-	-	-	-	-	-	-	-	-	-
木、竹、藤、柳製品製造業	-	-	-	-	-	-	-	-	-	-
造紙及印刷業	-	-	-	-	-	-	-	-	-	-
化學品製造業	-	-	-	-	-	-	-	-	-	-
橡膠品製造業	1	1	-	-	-	1	-	-	-	-
塑膠品製造業	-	-	-	-	-	-	-	-	-	-
非金屬及礦產物製品製造業	-	-	-	-	-	-	-	-	-	-
基本金屬及金屬製品製造業	1	-	-	-	-	-	-	-	-	-
機械製造業	-	-	-	-	-	-	-	-	-	-
電子及電器產品製造業	2	2	-	-	-	-	-	-	1	1
運輸工具製造業	-	-	-	-	-	-	-	-	-	-
精密器械製造業	-	-	-	-	-	-	-	-	-	-
建築營造業	-	-	-	-	-	-	-	-	-	-
批發零售業	9	8	-	1	-	1	3	-	3	-
國際貿易業	3	3	3	-	-	-	-	-	-	-
餐飲業	-	-	-	-	-	-	-	-	-	-
運輸業	1	1	-	-	-	-	-	-	-	1
倉儲業	1	-	-	-	-	-	-	-	-	-
金融保險業	2	-	-	-	-	-	-	-	-	-
服務業	3	1	-	-	-	-	-	-	1	-
其他	1	1	-	1	-	-	-	-	-	-

資料來源：經濟部投資審議委員會

附表 32 華僑回國投資新增件數—按行業及地區別分（續）

民國九十一年

單位：件數

行業別	美洲				歐洲			大洋洲	非洲
	計	美國	加拿大	其他	計	德國	其他	澳大利亞	南非
總計	8	7	1	-	-	-	-	-	-
食品及飲料製造業	1	-	1	-	-	-	-	-	-
紡織業	-	-	-	-	-	-	-	-	-
成衣服飾業	-	-	-	-	-	-	-	-	-
皮革、毛皮及其製品製造業	-	-	-	-	-	-	-	-	-
木、竹、藤、柳製品製造業	-	-	-	-	-	-	-	-	-
造紙及印刷業	-	-	-	-	-	-	-	-	-
化學品製造業	-	-	-	-	-	-	-	-	-
橡膠品製造業	-	-	-	-	-	-	-	-	-
塑膠品製造業	-	-	-	-	-	-	-	-	-
非金屬及礦產物製品製造業	-	-	-	-	-	-	-	-	-
基本金屬及金屬製品製造業	1	1	-	-	-	-	-	-	-
機械製造業	-	-	-	-	-	-	-	-	-
電子及電器產品製造業	-	-	-	-	-	-	-	-	-
運輸工具製造業	-	-	-	-	-	-	-	-	-
精密器械製造業	-	-	-	-	-	-	-	-	-
建築營造業	-	-	-	-	-	-	-	-	-
批發零售業	1	1	-	-	-	-	-	-	-
國際貿易業	-	-	-	-	-	-	-	-	-
餐飲業	-	-	-	-	-	-	-	-	-
運輸業	-	-	-	-	-	-	-	-	-
倉儲業	1	1	-	-	-	-	-	-	-
金融保險業	2	2	-	-	-	-	-	-	-
服務業	2	2	-	-	-	-	-	-	-
其他	-	-	-	-	-	-	-	-	-

資料來源：經濟部投資審議委員會

附表33 華僑回國投資金額—按行業及地區別分

民國九十一年

單位：千美元

行業別	總計	亞洲								
		計	香港	日本	新加坡	菲律賓	印尼	泰國	馬來西亞	其他
總計	44,960	5,146	1,419	568	27	406	950	1,095	635	46
食品及飲料製造業	101	-	-	-	-	-	-	-	-	-
紡織業	1,175	1,072	-	-	-	-	-	1,072	-	-
成衣服飾業	-	-	-	-	-	-	-	-	-	-
皮革、毛皮及其製品製造業	-	-	-	-	-	-	-	-	-	-
木、竹、藤、柳製品製造業	-	-	-	-	-	-	-	-	-	-
造紙及印刷業	1,011	1,011	1,011	-	-	-	-	-	-	-
化學品製造業	654	-	-	-	-	-	-	-	-	-
橡膠品製造業	197	197	-	-	-	197	-	-	-	-
塑膠品製造業	-	-	-	-	-	-	-	-	-	-
非金屬及礦產物製品製造業	4	-	-	-	-	-	-	-	-	-
基本金屬及金屬製品製造業	345	-	-	-	-	-	-	-	-	-
機械製造業	156	-	-	-	-	-	-	-	-	-
電子及電器產品製造業	1,305	109	-	-	-	26	-	-	72	11
運輸工具製造業	-	-	-	-	-	-	-	-	-	-
精密器械製造業	-	-	-	-	-	-	-	-	-	-
建築營造業	1,587	-	-	-	-	-	-	-	-	-
批發零售業	2,023	1,909	400	77	27	134	767	-	504	-
國際貿易業	219	191	8	-	-	-	183	-	-	-
餐飲業	-	-	-	-	-	-	-	-	-	-
運輸業	35	35	-	-	-	-	-	-	-	35
倉儲業	714	-	-	-	-	-	-	-	-	-
金融保險業	22,041	347	-	275	-	49	-	23	-	-
服務業	13,177	59	-	-	-	-	-	-	59	-
其他	216	216	-	216	-	-	-	-	-	-

資料來源：經濟部投資審議委員會

附表33 華僑回國投資金額—按行業及地區別分（續）

民國九十一年

單位：千美元

行業別	美洲				歐洲			大洋洲	非洲
	計	美國	加拿大	其他	計	德國	其他	澳大利亞	南非
總計	39,800	26,713	211	12,876	14	14	-	-	-
食品及飲料製造業	101	-	101	-	-	-	-	-	-
紡織業	103	-	103	-	-	-	-	-	-
成衣服飾業	-	-	-	-	-	-	-	-	-
皮革、毛皮及其製品製造業	-	-	-	-	-	-	-	-	-
木、竹、藤、柳製品製造業	-	-	-	-	-	-	-	-	-
造紙及印刷業	-	-	-	-	-	-	-	-	-
化學品製造業	654	647	7	-	-	-	-	-	-
橡膠品製造業	-	-	-	-	-	-	-	-	-
塑膠品製造業	-	-	-	-	-	-	-	-	-
非金屬及礦產物製品製造業	4	4	-	-	-	-	-	-	-
基本金屬及金屬製品製造業	345	345	-	-	-	-	-	-	-
機械製造業	156	156	-	-	-	-	-	-	-
電子及電器產品製造業	1,196	1,196	-	-	-	-	-	-	-
運輸工具製造業	-	-	-	-	-	-	-	-	-
精密器械製造業	-	-	-	-	-	-	-	-	-
建築營造業	1,587	1,587	-	-	-	-	-	-	-
批發零售業	100	100	-	-	14	14	-	-	-
國際貿易業	28	28	-	-	-	-	-	-	-
餐飲業	-	-	-	-	-	-	-	-	-
運輸業	-	-	-	-	-	-	-	-	-
倉儲業	714	714	-	-	-	-	-	-	-
金融保險業	21,694	8,818	-	12,876	-	-	-	-	-
服務業	13,118	13,118	-	-	-	-	-	-	-
其他	-	-	-	-	-	-	-	-	-

資料來源：經濟部投資審議委員會

附表34 華僑回國投資金額—按年及地區別分

民國四十一年至九十一年

單位：千美元

年別	總計	小計				香港	
		美國	日本	菲律賓	其他地區		
總計	3,901,814	2,859,948	545,094	182,069	1,107,434	1,025,351	1,041,866
四十一年	1,067	-	-	-	-	-	1,067
四十二年	1,654	858	-	-	302	556	796
四十三年	128	45	-	-	-	45	83
四十四年	176	146	-	141	-	5	30
四十五年	2,484	2,118	-	1,323	-	795	366
四十六年	1,574	976	-	850	-	126	598
四十七年	1,402	439	-	269	-	170	963
四十八年	820	712	-	415	-	297	108
四十九年	1,135	421	-	194	-	227	714
五十年	8,340	7,230	-	86	5,962	1,182	1,110
五十一年	1,660	517	-	103	344	70	1,143
五十二年	7,703	6,223	-	1,479	315	4,429	1,480
五十三年	8,007	4,881	-	1,512	918	2,451	3,126
五十四年	6,470	3,763	-	304	2,138	1,321	2,707
五十五年	8,377	3,755	-	763	1,272	1,720	4,622
五十六年	18,340	6,375	-	606	2,667	3,102	11,965
五十七年	36,449	18,844	-	3,224	10,550	5,070	17,605
五十八年	27,499	20,666	-	1,653	13,987	5,026	6,833
五十九年	29,731	21,390	-	1,242	7,747	12,401	8,341
六十年	37,807	16,846	-	541	13,487	2,818	20,961
六十一年	26,466	13,988	-	1,516	9,166	3,306	12,478
六十二年	55,166	25,152	-	4,354	6,392	14,406	30,014
六十三年	80,640	58,897	-	2,987	14,172	41,738	21,743
六十四年	47,235	17,703	-	2,969	5,996	8,738	29,532
六十五年	39,487	22,161	-	1,632	1,805	18,724	17,326

資料來源：經濟部投資審議委員會

附表34 華僑回國投資金額—按年及地區別分（續）

民國四十一至九十一年

單位：千美元

年別	總計	小計					香港
			美國	日本	菲律賓	其他地區	
六十六年	68,723	57,397	-	6,137	7,737	43,523	11,326
六十七年	76,210	59,709	-	4,533	20,578	34,598	16,501
六十八年	147,352	134,481	-	5,006	8,285	121,190	12,871
六十九年	222,584	204,635	-	3,061	7,745	193,829	17,949
七十年	39,463	16,841	-	1,415	7,202	8,224	22,622
七十一年	59,720	45,618	-	203	6,964	38,451	14,102
七十二年	29,086	18,937	-	771	829	17,337	10,149
七十三年	39,770	22,989	10,075	1,599	5,744	5,571	16,781
七十四年	41,757	30,541	7,881	888	15,572	6,200	11,216
七十五年	64,806	52,666	8,510	2,323	4,428	37,405	12,140
七十六年	195,727	94,767	32,444	32,997	8,497	20,829	100,960
七十七年	121,377	79,487	26,111	13,070	13,327	26,979	41,890
七十八年	177,273	105,515	37,939	27,000	15,524	25,052	71,758
七十九年	220,115	173,004	40,936	12,146	91,806	28,116	47,111
八十年	219,462	192,143	24,416	9,066	106,367	52,294	27,319
八十一年	312,146	260,957	36,529	3,398	72,355	148,675	51,189
八十二年	123,501	97,741	27,129	5,462	49,398	15,752	25,760
八十三年	106,790	79,781	33,129	4,788	30,734	11,130	27,009
八十四年 ^㉑	168,554	120,853	28,259	3,404	82,708	6,482	47,701
八十五年	170,451	135,603	15,066	432	116,504	3,601	34,848
八十六年	387,463	313,942	37,137	2,964	260,832	13,009	73,521
八十七年	184,721	165,958	84,829	4,306	70,389	6,434	18,763
八十八年	132,380	46,394	30,652	5,693	5,690	4,359	85,986
八十九年	50,383	23,062	13,115	2,544	236	7,167	27,321
九十年	47,223	29,280	24,224	132	357	4,567	17,943
九十一年	44,960	43,541	26,713	568	406	15,854	1,419

資料來源：經濟部投資審議委員會

表35 華僑回國投資新增件數—按年及地區別分

民國四十一至九十一年

單位：件數

年別	總計	小計				香港	
		美國	日本	菲律賓	其他地區		
總計	2,793	1,447	262	234	187	764	1,346
四十一年	5	-	-	-	-	-	5
四十二年	12	3	-	-	1	2	9
四十三年	3	1	-	-	-	1	2
四十四年	3	2	-	1	-	1	1
四十五年	13	9	-	3	-	6	4
四十六年	10	5	-	4	-	1	5
四十七年	6	4	-	2	-	2	2
四十八年	-	-	-	-	-	-	-
四十九年	6	2	-	-	-	2	4
五十年	24	13	-	2	6	5	11
五十一年	10	4	-	1	2	1	6
五十二年	22	16	-	5	3	8	6
五十三年	28	11	-	4	2	5	17
五十四年	30	11	-	2	4	5	19
五十五年	51	22	-	7	6	9	29
五十六年	105	19	-	7	2	10	86
五十七年	198	50	-	20	15	15	148
五十八年	90	42	-	13	8	21	48
五十九年	80	29	-	10	8	11	51
六十年	86	43	-	4	21	18	43
六十一年	113	36	-	8	8	20	77
六十二年	201	71	-	26	14	31	130
六十三年	85	40	-	9	7	24	45
六十四年	44	23	-	6	6	11	21
六十五年	53	28	-	6	2	20	25

資料來源：經濟部投資審議委員會

表35 華僑回國投資新增件數—按年別及地區別分（續）

民國四十一年至九十一年

單位：件數

年別	總計	小計					香港
			美國	日本	菲律賓	其他地區	
六十六年	52	26	-	5	6	15	26
六十七年	50	28	-	9	5	14	22
六十八年	50	30	-	10	2	18	20
六十九年	39	24	-	3	1	20	15
七十年	32	19	-	2	3	14	13
七十一年	50	33	-	1	1	31	17
七十二年	49	26	-	4	3	19	23
七十三年	74	44	10	4	10	20	30
七十四年	67	44	11	3	5	25	23
七十五年	80	45	10	3	6	26	35
七十六年	117	77	19	6	6	46	40
七十七年	89	59	25	6	5	23	30
七十八年	70	46	19	4	1	22	24
七十九年	85	53	16	5	3	29	32
八十年	65	36	7	4	3	22	29
八十一年	73	41	14	3	1	23	32
八十二年 ^①	62	35	16	1	-	18	27
八十三年	57	36	14	2	-	20	21
八十四年	43	26	8	1	3	14	17
八十五年	52	20	5	-	-	15	32
八十六年	44	22	3	3	1	15	22
八十七年	81	77	49	6	2	20	4
八十八年	36	30	11	1	3	15	6
八十九年	40	35	7	5	-	23	5
九十年	33	29	11	1	-	17	4
九十一年	25	22	7	2	2	11	3

資料來源：經濟部投資審議委員會

附表36 華僑貸款信用保證基金承保案件—按年別分

民國七十八至九十一年

單位：千美元

年別	總計			華僑創業貸款			僑營事業貸款		
	件數	融資金額	保證金額	件數	融資金額	保證金額	件數	融資金額	保證金額
總計	3,468	836,547	554,995	515	82,196	56,691	2,953	754,351	498,304
七十八年	26	3,950	3,160	12	1,330	1,064	14	2,620	2,096
七十九年	24	3,409	2,693	7	600	470	17	2,809	2,223
八十年	91	19,280	13,256	41	5,000	3,580	50	14,280	9,676
八十一年	177	38,359	26,756	60	9,028	6,395	117	29,331	20,361
八十二年	209	49,135	32,988	55	8,059	5,706	154	41,076	27,282
八十三年	286	64,316	42,658	69	8,574	6,079	217	55,742	36,579
八十四年	291	66,008	44,920	55	7,073	5,348	236	58,935	39,572
八十五年	288	65,429	44,104	35	5,588	4,059	253	59,841	40,045
八十六年	321	72,162	48,701	46	6,002	4,353	275	66,160	44,348
八十七年	316	82,667	55,291	32	7,333	4,953	284	75,334	50,338
八十八年	389	100,072	66,331	33	5,435	3,639	356	94,637	62,692
八十九年	391	101,317	65,412	31	7,466	4,538	360	93,851	60,874
九十年 [㊟]	358	91,741	58,489	19	4,383	2,775	339	87,358	55,714
九十一年	301	78,702	50,235	20	6,325	3,732	281	72,377	46,503

資料來源：華僑貸款信用保證基金

附表37 華僑貸款信用保證基金承保案件—按地區別分

民國七十八至九十一年

單位：千美元

地區別	總計			華僑創業貸款			僑營事業貸款		
	件數	融資金額	保證金額	件數	融資金額	保證金額	件數	融資金額	保證金額
總計	3,468	836,547	554,995	515	82,196	56,691	2,953	754,351	498,304
美洲	2,956	746,849	490,194	433	70,211	48,028	2,523	676,638	442,166
北美洲	2,754	719,695	471,077	428	69,831	47,747	2,326	649,864	423,330
美國	2,398	664,964	428,968	391	65,803	44,628	2,007	599,161	384,340
亞特蘭大	35	9,838	6,342	6	330	231	29	9,508	6,111
波士頓	6	1,190	833	-	-	-	6	1,190	833
芝加哥	193	25,106	20,045	23	2,365	1,852	170	22,741	18,193
關島	43	24,960	13,081	3	510	366	40	24,450	12,715
休士頓	160	30,352	18,317	62	11,749	7,588	98	18,603	10,729
夏威夷	33	7,194	4,574	10	1,086	760	23	6,108	3,814
洛杉磯	1,211	402,422	253,394	151	31,985	21,584	1,060	370,437	231,810
邁阿密	10	1,550	1,048	-	-	-	10	1,550	1,048
紐約	605	136,611	93,248	112	15,128	10,297	493	121,483	82,951
奧克蘭	4	1,170	505	-	-	-	4	1,170	505
費城	5	737	477	2	215	151	3	522	326
舊金山	72	21,585	15,515	15	1,695	1,266	57	19,890	14,249
聖路易	14	1,299	909	5	440	308	9	859	601
西雅圖	7	950	680	2	300	225	5	650	455
加拿大	356	54,731	42,109	37	4,028	3,119	319	50,703	38,990
列治文	64	10,804	8,375	8	1,063	779	56	9,741	7,596
多倫多	255	37,405	28,961	27	2,675	2,127	228	34,730	26,834
溫哥華	37	6,522	4,773	2	290	213	35	6,232	4,560
中美洲	87	13,854	10,605	2	150	120	85	13,704	10,485
聖荷西	7	644	482	-	-	-	7	644	482
箇朗	62	10,020	7,861	1	50	40	61	9,970	7,821
巴拿馬	18	3,190	2,262	1	100	80	17	3,090	2,182
南美洲	115	13,300	8,512	3	230	161	112	13,070	8,351
聖保羅	2	1,500	380	-	-	-	2	1,500	380
亞松森	113	11,800	8,132	3	230	161	110	11,570	7,971
歐洲	157	19,634	14,215	49	7,129	4,870	108	12,505	9,345
布魯塞爾	1	60	42	-	-	-	1	60	42
倫敦	48	4,208	2,836	15	1,796	1,229	33	2,412	1,607
巴黎	37	4,553	3,202	9	1,562	894	28	2,991	2,308
阿姆斯特丹	71	10,813	8,135	25	3,771	2,747	46	7,042	5,388
非洲	41	8,810	6,663	7	1,856	1,285	34	6,954	5,378
約翰尼斯堡	25	3,578	2,835	7	1,856	1,285	18	1,722	1,550
賴索托(台北)	16	5,232	3,828	-	-	-	16	5,232	3,828
亞洲	290	58,111	41,541	24	2,810	2,375	266	55,301	39,166
東北亞	160	20,524	15,141	24	2,810	2,375	136	17,714	12,766
大阪	20	2,262	1,961	13	1,423	1,266	7	839	695
東京	136	17,767	12,834	11	1,387	1,109	125	16,380	11,725
漢城	4	495	346	-	-	-	4	495	346
東南亞	130	37,587	26,400	-	-	-	130	37,587	26,400
雅加達	16	7,303	4,488	-	-	-	16	7,303	4,488
吉隆坡	1	26	18	-	-	-	1	26	18
納閩	28	4,470	3,576	-	-	-	28	4,470	3,576
馬尼拉	20	7,168	5,407	-	-	-	20	7,168	5,407
新加坡	39	7,652	5,482	-	-	-	39	7,652	5,482
曼谷	20	8,418	5,744	-	-	-	20	8,418	5,744
胡志明市	6	2,550	1,685	-	-	-	6	2,550	1,685
大洋洲	24	3,143	2,382	2	190	133	22	2,953	2,249
雪梨	3	293	235	-	-	-	3	293	235
布里斯班	18	1,662	1,330	-	-	-	18	1,662	1,330
奧克蘭	1	998	684	-	-	-	1	998	684
威靈頓	2	190	133	2	190	133	-	-	-

資料來源：華僑貸款信用保證基金

附表38 華僑貸款信用保證基金承保案件—按行業別分

民國七十八至九十一年

單位：千美元

行業別	件數	融資金額	保證金額
總計	3,468	836,547	554,995
貿易業	1,132	306,579	200,733
電子及資訊業	245	79,192	52,227
百貨業及雜貨業	346	67,967	44,299
餐飲業	387	55,729	39,218
衣服及其它衣著裝飾品業	129	28,647	18,984
加工食品業	88	24,334	15,565
機械業	54	18,002	12,745
金屬製品業	68	18,401	12,449
電機及電器業	48	14,438	9,212
自由業（會計師、律師……）	76	11,550	8,494
紡織品業	31	11,934	8,293
不動產買賣業	38	12,351	8,222
橡膠及塑膠製品業	46	12,882	8,097
旅館業	26	12,184	7,476
其他製品業	24	10,820	6,735
藝術品、珍藏品、古董及珠寶業	46	9,023	6,501
基本金屬業	14	9,602	6,153
交通運輸業	54	8,680	6,153
化學材料製品業	15	9,080	6,124
運輸工具業	41	9,533	5,986
文化教育事業	55	8,903	5,847
紙漿、紙、紙製品及印刷品業	50	7,969	5,754
土木建築及景觀工程業	36	7,450	5,035
水產業	15	9,030	4,766
皮革、毛皮及其製品業	28	6,871	4,723
木、竹、藤製材及其製品業	37	6,230	4,582
顧問業（工程、企管、財務）	33	6,328	4,482
電腦軟體設計業	20	5,621	3,938
觀光旅遊業	33	4,482	2,991
藥業（中西藥）	30	3,647	2,647
農產業	17	2,208	1,646
特殊商品業	10	2,014	1,441
精密儀器設備業	15	2,315	1,211
化學製品業	11	1,544	1,076
非金屬礦物製品業	5	1,600	840
金融保險業	10	689	523
證券及期貨業	2	700	420
飲料及菸類業	6	333	252
寶石、原石產業	2	186	130
園藝業	3	135	103
非金屬礦產業	1	100	90
禽畜產業	1	100	70
其他非屬上述行業	140	27,164	18,762

資料來源：華僑貸款信用保證基金

附表39 海外華商經貿研習班參加人數 — 按地區別分

民國九十一年

單位：人

地區別	合計	企業 管理班	國際 貿易班	餐飲經營 管理班	烘焙班	烹飪班	電子 商務班	華裔 企管班	財務 經理人班	整廠班
總計	756	123	101	52	109	87	92	105	34	53
亞洲	307	57	37	17	33	28	34	46	27	28
中華民國	15	-	3	-	-	-	-	2	4	6
日本	7	1	-	-	1	2	1	2	-	-
印尼	49	6	2	1	10	11	2	6	5	6
沙烏地阿拉伯	1	-	-	1	-	-	-	-	-	-
汶萊	9	1	-	2	2	1	3	-	-	-
柬埔寨	1	-	-	1	-	-	-	-	-	-
約旦	1	-	-	1	-	-	-	-	-	-
泰國	48	13	5	-	3	1	11	5	9	1
馬來西亞	115	18	20	9	11	13	12	18	7	7
菲律賓	26	8	-	1	6	-	-	6	-	5
越南	22	6	6	-	-	-	5	1	2	2
新加坡	12	4	1	1	-	-	-	5	-	1
澳門	1	-	-	-	-	-	-	1	-	-
北美洲	233	41	39	16	39	24	24	33	4	13
加拿大	93	15	16	9	12	10	9	18	-	4
美國	140	26	23	7	27	14	15	15	4	9
中南美洲	67	4	7	8	11	13	9	9	-	6
厄瓜多	2	1	-	1	-	-	-	-	-	-
巴西	48	1	3	6	7	11	9	7	-	4
巴拉圭	2	-	-	-	1	-	-	1	-	-
巴拿馬	2	1	-	-	1	-	-	-	-	-
哥斯大黎加	3	1	1	-	1	-	-	-	-	-
瓜地馬拉	1	-	-	1	-	-	-	-	-	-
阿根廷	3	-	1	-	1	-	-	1	-	-
哥倫比亞	1	-	1	-	-	-	-	-	-	-
玻利維亞	2	-	-	-	-	1	-	-	-	1
秘魯	3	-	1	-	-	1	-	-	-	1
歐洲	37	7	4	6	4	9	3	2	1	1
西班牙	3	2	-	1	-	-	-	-	-	-
比利時	1	-	-	-	-	1	-	-	-	-
法國	7	2	-	2	1	1	-	-	-	1
瑞典	1	-	-	-	1	-	-	-	-	-
英國	5	1	-	2	-	1	1	-	-	-
荷蘭	1	-	-	-	-	1	-	-	-	-
義大利	1	-	1	-	-	-	-	-	-	-
奧地利	2	-	-	-	-	2	-	-	-	-
德國	15	2	3	-	2	3	2	2	1	-
捷克	1	-	-	1	-	-	-	-	-	-
大洋洲	80	9	13	4	14	10	15	8	2	5
紐西蘭	34	5	6	1	7	1	6	5	-	3
馬紹爾群島	1	-	-	-	-	1	-	-	-	-
斐濟	1	-	-	1	-	-	-	-	-	-
澳大利亞	44	4	7	2	7	8	9	3	2	2
非洲	32	5	1	1	8	3	7	7	-	-
南非	31	5	1	1	8	2	7	7	-	-
摩洛哥	1	-	-	-	-	1	-	-	-	-

附表40 海外華商經貿研習班（研討會）參加人數—按年別分

民國七十二至九十一年

單位：人

年別	合計	小計	研習班								
			企業管理班	國際貿易班	餐飲經營管理班	烘焙班	烹飪班	工廠管理班	財務經理人班	商會會務E化班	網際網路技術與應用班
總計	11,158	7,198	1,283	1,296	284	1,261	265	665	196	25	93
七十二年	25	25	-	-	-	-	-	-	-	-	-
七十三年	-	-	-	-	-	-	-	-	-	-	-
七十四年	60	60	-	-	-	-	-	-	-	-	-
七十五年	50	50	50	-	-	-	-	-	-	-	-
七十六年	29	29	-	29	-	-	-	-	-	-	-
七十七年	416	92	47	-	-	-	-	-	-	-	-
七十八年	660	240	56	50	-	32	-	-	-	-	-
七十九年	723	429	85	196	-	44	-	-	-	-	-
八十年	1,003	659	214	99	-	96	-	114	-	-	-
八十一年	1,063	622	176	157	-	80	-	87	-	-	-
八十二年	440	314	74	79	-	41	-	42	-	-	-
八十三年	519	268	-	-	-	85	-	92	-	-	-
八十四年	696	414	88	78	-	73	-	49	-	-	-
八十五年	673	317	44	47	-	94	-	42	-	-	-
八十六年	556	327	36	-	45	96	-	42	-	-	-
八十七年	670	431	57	107	-	100	-	55	-	-	-
八十八年	811	686	47	104	98	156	-	49	56	-	37
八十九年	1,183	910	96	152	-	165	81	56	62	-	56
九十年	754	569	90	97	89	90	97	37	44	25	-
九十一年	827	756	123	101	52	109	87	-	34	-	-

註：自民國九十一年起，企業管理研習班更名為「企業管理班」、國際貿易研習班更名為「國際貿易班」、餐飲經營研習班更名為「餐飲經營管理班」、食品烘焙研習班更名為「烘焙班」、海外華商工廠管理研討會更名為「工廠管理班」、財務經理人研習會更名為「財務經理人班」、網際網路技術與應用研習班更名為「網際網路技術與應用班」、電子商務趨勢與應用研習班更名為「電子商務班」、海外華商拓展國產機器暨整廠設備輸出研討會更名為「拓展國產機器暨整廠設備輸出班」、台灣企業成功經驗研討會更名為「台灣企業成功經驗班」、台灣企業經營策略實務研討會更名為「台灣企業經營策略實務班」、水產養殖暨加工製造研習班更名為「水產養殖暨加工製造班」。

附表40 海外華商經貿研習班（研討會）參加人數—按年別分（續）

民國七十二至九十一年

單位：人

年別	研習班									研討會
	電子商務班	拓展國際機器暨整廠設備輸出班	華裔企管班	台灣企業成功經驗班	台灣企業經營策略實務班	養豬技術及加工製造班	食品加工及行銷班	農業及食品加工機械輸出班	水產養殖暨加工製造班	僑資事業經營管理系列研討會
總計	180	607	105	439	189	31	62	45	172	3,960
七十二年	-	25	-	-	-	-	-	-	-	-
七十三年	-	-	-	-	-	-	-	-	-	-
七十四年	-	60	-	-	-	-	-	-	-	-
七十五年	-	-	-	-	-	-	-	-	-	-
七十六年	-	-	-	-	-	-	-	-	-	-
七十七年	-	-	-	-	-	-	-	45	-	324
七十八年	-	-	-	-	-	-	62	-	40	420
七十九年	-	-	-	73	-	31	-	-	-	294
八十年	-	55	-	53	-	-	-	-	28	344
八十一年	-	35	-	87	-	-	-	-	-	441
八十二年	-	35	-	43	-	-	-	-	-	126
八十三年	-	43	-	48	-	-	-	-	-	251
八十四年	-	46	-	47	-	-	-	-	33	282
八十五年	-	41	-	49	-	-	-	-	-	356
八十六年	-	33	-	39	-	-	-	-	36	229
八十七年	-	67	-	-	45	-	-	-	-	239
八十八年	27	61	-	-	51	-	-	-	-	125
八十九年	61	53	-	-	93	-	-	-	35	273
九十年	-	-	-	-	-	-	-	-	-	185
九十一年	92	53	105	-	-	-	-	-	-	71

附表41 海外華商各項會議參加人數

民國五十二至九十一年

單位：人

年別	總計	世界台灣 商會 聯合總會	州際台灣 商會 聯合總會	世界 華商 經貿會議	世華 金融 聯誼會	世界華商 藥業 聯誼會	世界華商 航業 聯誼會	世華觀光 事業 聯誼會
總計	47,330	6,170	23,088	10,722	2,456	1,267	282	3,345
五十二年	55	-	-	55	-	-	-	-
五十三年	145	-	-	145	-	-	-	-
五十四年	151	-	-	151	-	-	-	-
五十五年	204	-	-	204	-	-	-	-
五十六年	412	-	-	265	30	117	-	-
五十七年	524	-	-	307	71	66	80	-
五十八年	704	-	-	326	39	78	83	178
五十九年	110	-	-	-	-	110	-	-
六十年	851	-	-	503	107	-	119	122
六十一年	254	-	-	-	-	95	-	159
六十二年	832	-	-	747	85	-	-	-
六十三年	399	-	-	-	103	112	-	184
六十四年	756	-	-	756	-	-	-	-
六十五年	421	-	-	-	100	121	-	200
六十六年	439	-	-	439	-	-	-	-
六十七年	196	-	-	-	143	53	-	-
六十八年	237	-	-	-	-	-	-	237
六十九年	485	-	-	485	-	-	-	-
七十年	576	-	-	-	271	142	-	163
七十一年	259	-	-	259	-	-	-	-
七十二年	532	-	-	-	163	185	-	184
七十三年	617	-	-	617	-	-	-	-
七十四年	542	-	-	-	-	188	-	354
七十五年	603	-	-	393	210	-	-	-
七十六年	164	-	-	-	-	-	-	164
七十七年	727	-	-	558	169	-	-	-
七十八年	319	-	-	-	-	-	-	319
七十九年	992	-	-	529	-	-	-	463
八十年	221	-	-	-	221	-	-	-
八十一年	1,710	-	550	893	-	-	-	267
八十二年	1,214	-	1,100	-	114	-	-	-
八十三年	2,330	-	1,150	829	-	-	-	351
八十四年	3,043	550	2,270	-	223	-	-	-
八十五年	3,271	570	2,380	321	-	-	-	-
八十六年	3,262	820	2,442	-	-	-	-	-
八十七年	4,110	690	2,440	980	-	-	-	-
八十八年	3,636	970	2,450	-	216	-	-	-
八十九年	3,591	720	2,510	361	-	-	-	-
九十年	3,461	750	2,520	-	191	-	-	-
九十一年	4,975	1,100	3,276	599	-	-	-	-

附表42 核發華僑身分證明書案件—按地區別分

民國八十九至九十一年

單位：件

地區別	八十九年	九十年	九十一年
總計	14,313	11,040	10,467
亞洲	12,373	9,759	9,237
印尼	1,774	2,988	3,464
泰國	420	380	367
緬甸	4,957	2,500	1,818
馬來西亞	1,301	953	846
日本	131	96	82
菲律賓	916	847	706
韓國	46	33	44
新加坡	203	117	195
越南	2,519	1,752	1,620
汶萊	19	25	15
印度	63	44	70
孟加拉	8	1	-
柬埔寨	16	3	-
土耳其	-	5	10
約旦	-	15	-
美洲	1,768	1,139	1,105
美國	1,450	1,026	976
加拿大	227	65	83
巴西	15	35	13
阿根廷	22	6	6
宏都拉斯	3	-	-
巴拉圭	3	-	12
哥斯大黎加	-	4	10
玻利維亞	4	-	-
厄瓜多	20	-	-
貝里斯	24	-	-
玻利維亞	4	-	-
厄瓜多	20	-	-
貝里斯	24	-	-
委內瑞拉	-	3	-
多明尼加	-	-	5
歐洲	99	75	63
瑞士	5	-	-
法國	40	20	46
西德	2	10	-
東德	-	6	-
西班牙	10	4	-
葡萄牙	13	22	8
英國	21	8	9
比利時	-	3	-
瑞典	4	-	-
義大利	2	-	-
瑞典	4	-	-
義大利	2	-	-
挪威	2	2	-
大洋洲	53	50	59
澳大利亞	31	43	56
紐西蘭	22	2	3
馬紹爾群島	-	5	-
非洲	20	17	3
南非	14	9	-
馬達加斯加	-	5	3
摩里西斯	3	-	-
賴索托	3	3	-

註：1. 八十九年若包含香港26件及澳門5件，總計14,344件。
2. 九十年若包含香港36件及澳門5件，總計11,081件。

附表43 核發華僑印鑑證明書案件—按地區別分

民國八十九至九十一年

單位：件

地區別	八十九年	九十年	九十一年
總計	3,411	1,937	1,372
亞洲	1,505	1,074	916
印尼	258	95	118
泰國	154	103	74
緬甸	15	8	14
馬來西亞	174	137	150
日本	155	71	5
菲律賓	605	493	426
韓國	13	18	21
新加坡	121	122	103
越南	-	6	-
汶萊	10	10	5
印度	-	3	-
孟加拉	-	3	-
阿爾巴尼亞	-	5	-
美洲	1,844	802	388
美國	1,521	695	316
加拿大	249	36	31
巴西	36	70	41
阿根廷	9	-	-
宏都拉斯	6	-	-
巴拉圭	3	-	-
尼加拉瓜	-	1	-
厄瓜多	20	-	-
歐洲	55	28	62
瑞士	5	-	-
瑞士	5	-	-
法國	25	6	40
西德	-	3	-
西班牙	8	-	-
葡萄牙	5	14	-
英國	9	5	22
挪威	3	-	-
大洋洲	4	33	6
澳大利亞	4	20	6
紐西蘭	-	13	-
非洲	3	-	-
摩里西斯	3	-	-

註：九十年若包括香港114件，總計2,051件。



附表44 華僑申請入境人數—按年別分

民國八十二至九十一年

單位：人

年別	總計	短期停留	長期居留
民國八十二年	150,572	145,732	4,840
民國八十三年	187,142	182,097	5,045
民國八十四年	171,291	166,970	4,321
民國八十五年	190,614	185,687	4,927
民國八十六年	167,943	162,372	5,571
民國八十七年	230,323	223,212	7,111
民國八十八年	255,526	246,475	9,051
民國八十九年	271,391	262,047	9,344
民國九十年	287,669	281,441	6,228
民國九十一年	153,924	147,871	6,053

資料來源：內政部警政署入出境管理局



附錄

Appendix

附錄一、海外區域性僑團會議活動辦理情形

民國九十一年

單位：人

項次	活動名稱	屆次	時間	地點	人數
一	世界台灣人大會	第2屆	3月15日至18日	台北市	350
二	華僑協會總會六十週年大會		5月4日	台北市	200
三	全美洪門致公堂年會	第23屆	5月18日	美國亞特蘭大	200
四	歐洲台灣協會聯合會年會	第31屆	6月21日至23日	芬蘭至瑞典	90
五	中美洲暨巴拿馬六國中華總會、 華僑總會年會暨第卅次懇親大會	第37屆	7月10日至13日	巴拿馬	400
六	世界台灣同鄉聯合會年會	第29屆	8月2日至4日	日本東京	800
七	歐洲華僑團體聯誼會年會	第28屆	8月2日至4日	法國巴黎	550
八	大洋洲華僑團體聯誼會年會	第26屆	8月16日至17日	澳洲雪梨	300
九	美洲暨全美各地中華會館、中 華公所、華僑總會年會	第27、23屆	8月23日至27日	美國華府	220
十	非洲地區華人聯誼會年會	第13屆	9月6日至7日	南非德班	300
十一	美加地區三民主義大同盟年會	第20屆	9月6日至8日	美國休士頓	200
十二	世界廣東同鄉總會懇親大會	第9屆	9月6日至9日	美國舊金山	300
十三	全美協勝公會年會	第79屆	9月10日至14日	美國紐約	300
十四	世界黃氏宗親總會懇親大會	第8屆	9月16日至17日	美國舊金山	200
十五	「全僑民主和平聯盟」全球大會	第1屆	11月8日至10日	美國華府	450



附錄二、世界五大洲華僑、華人團體聯誼總會

屆別	召開時間	地點	
		國家	都市
第一屆	七十二年四月	日本	東京
第二屆	七十三年四月	德國	慕尼黑
第三屆	七十四年六月	美國	舊金山
第四屆	七十五年八月	南非	約翰尼斯堡

附錄三、亞洲華僑、華人聯誼會

屆別	召開時間	地點	
		國家	都市
第一屆	七十一年四月	泰國	曼谷
第二屆	七十二年四月	日本	東京
第三屆	七十三年四月	菲律賓	馬尼拉
第四屆	七十四年四月	韓國	漢城
第五屆	七十五年四月	中華民國	台北
第六屆	七十六年四月	日本	東京
第七屆	七十七年四月	菲律賓	馬尼拉
第八屆	七十九年二月	泰國	博他地
第九屆	八十一年六月	日本	橫濱
第十屆	八十三年三月	菲律賓	馬尼拉
第十一屆	八十五年六月	菲律賓	馬尼拉
第十二屆	八十八年一月	美國	關島
第十三屆	九十年四月	日本	大阪

附錄四、非洲華僑、華人聯誼會

屆別	召開時間	地點	
		國家	都市
第一屆	六十七年七月	南非	約翰尼斯堡
第二屆	六十九年九月	史瓦濟蘭	
第三屆	七十一年八月	南非	德班
第四屆	七十三年七月	南非	坡埠
第五屆	七十五年八月	南非	約翰尼斯堡
第六屆	七十七年九月	南非	開普敦
第七屆	七十九年八月	史瓦濟蘭	
第八屆	八十一年八月	賴索托	馬塞魯
第九屆	八十三年八月	南非	橘自由省
第十屆	八十五年八月	南非	普勒托利亞市
第十一屆	八十七年九月	南非	約翰尼斯堡
第十二屆	八十九年九月	南非	新堡市
第十三屆	九十一年九月	南非	德班市

附錄五、美洲各地中華會館、中華公所、華僑總會聯合會

屆別	召開時間	地點	
		國家	都市
第一屆	六十九年八月	美國	洛杉磯
第二屆	七十年五月	美國	邁阿密
第三屆	七十一年七月	美國	芝加哥
第四屆	七十二年六月	美國	休士頓
第五屆	七十三年四月	美國	波士頓
第六屆	七十四年六月	美國	舊金山
第七屆	七十五年六月	美國	洛杉磯
第八屆	七十六年五月	美國	紐約
第九屆	七十七年五月	美國	舊金山
第十屆	七十八年七月	美國	鳳凰城
第十一屆	七十九年三月	美國	波士頓
第十二屆	八十年五月	美國	華盛頓
第十三屆	八十一年五月	美國	西雅圖
第十四屆	八十二年五月	美國	休士頓
第十五屆	八十三年六月	加拿大	溫哥華
第十六屆	八十四年六月	美國	芝加哥
第十七屆	八十五年六月	美國	達拉斯
第十八屆	八十六年五月	波多黎各	
第十九屆	八十七年六月	美國	奧克蘭
第二十屆	八十八年六月	美國	底特律
第二十一屆	八十九年七月	美國	洛杉磯
第二十二屆	九十年七月	美國	費城
第二十三屆	九十一年八月	美國	華府

附錄六、全美各地中華會館、中華公所聯誼會

屆別	召開時間	地點	
		國家	都市
第一屆	六十六年五月	美國	舊金山
第二屆	六十六年五月	美國	芝加哥
第三屆	六十七年十月	美國	波士頓
第四屆	六十八年四月	中華民國	台北市
第五屆	六十九年八月	美國	洛杉磯
第六屆	七十年五月	美國	邁阿密
第七屆	七十一年六月	美國	芝加哥
第八屆	七十二年五月	美國	休士頓
第九屆	七十三年四月	美國	波士頓
第十屆	七十四年六月	美國	舊金山
第十一屆	七十五年六月	美國	洛杉磯
第十二屆	七十六年五月	美國	紐約
第十三屆	七十七年五月	美國	舊金山
第十四屆	七十八年七月	美國	鳳凰城
第十五屆	七十九年三月	美國	波士頓
第十六屆	八十年五月	美國	華盛頓
第十七屆	八十一年五月	美國	西雅圖
第十八屆	八十二年五月	美國	休士頓
第十九屆	八十三年六月	加拿大	溫哥華
第二十屆	八十四年六月	美國	芝加哥
第二十一屆	八十五年六月	美國	達拉斯
第二十二屆	八十六年五月	波多黎各	
第二十三屆	八十七年六月	美國	奧克蘭
第二十四屆	八十八年六月	美國	底特律
第二十五屆	八十九年七月	美國	洛杉磯
第二十六屆	九十年七月	美國	費城
第二十七屆	九十一年八月	美國	華府

附錄七、中美洲六國華僑總會聯合會議

屆別	召開時間	地點
第一屆年會暨第一次懇親大會	五十五年 八月	巴拿馬
第二屆年會暨第二次懇親大會	五十六年 七月	哥斯大黎加
第三屆年會暨第三次懇親大會	五十七年 八月	尼加拉瓜
第四屆年會	五十八年 八月	瓜地馬拉
第五屆年會	五十九年十一月	巴拿馬
第六屆年會	六十年 一月	巴拿馬
第七屆年會暨第四次懇親大會	六十一年 七月	宏都拉斯
第八屆年會暨第五次懇親大會	六十二年 九月	瓜地馬拉
第九屆年會暨第六次懇親大會	六十三年 八月	薩爾瓦多
第十屆年會暨第七次懇親大會	六十四年 八月	巴拿馬
第十一屆年會暨第八次懇親大會	六十五年 七月	哥斯大黎加
第十二屆年會暨第九次懇親大會	六十六年 八月	瓜地馬拉
第十三屆年會暨第十次懇親大會	六十七年 七月	宏都拉斯
第十四屆年會	六十八年 七月	薩爾瓦多
第十五屆年會暨第十一次懇親大會	六十九年 八月	巴拿馬
第十六屆年會暨第十二次懇親大會	七十年 七月	哥斯大黎加
第十七屆年會暨第十三次懇親大會	七十一年 七月	宏都拉斯
第十八屆年會暨第十四次懇親大會	七十二年 八月	瓜地馬拉
第十九屆年會	七十三年 九月	薩爾瓦多
第二十屆年會暨第十五次懇親大會	七十四年 八月	巴拿馬
第二十一屆年會暨第十六次懇親大會	七十五年 九月	哥斯大黎加
第二十二屆年會暨第十七次懇親大會	七十六年 八月	宏都拉斯
第二十三屆年會暨第十八次懇親大會	七十七年 八月	薩爾瓦多
第二十四屆年會暨第十九次懇親大會	七十八年 八月	瓜地馬拉
第二十五屆年會暨第二十次懇親大會	七十九年十一月	哥斯大黎加
第二十六屆年會	八十年十二月	尼加拉瓜
第二十七屆年會暨第二十一次懇親大會	八十一年 九月	巴拿馬
第二十八屆年會暨第二十二次懇親大會	八十二年 八月	宏都拉斯
第二十九屆年會暨第二十三次懇親大會	八十三年 八月	薩爾瓦多
第三十屆年會暨第二十四次懇親大會	八十四年 八月	瓜地馬拉
第三十一屆年會暨第二十五次懇親大會	八十五年 八月	哥斯大黎加
第三十二屆年會暨第二十六次懇親大會	八十六年 九月	巴拿馬
第三十三屆年會暨第二十七次懇親大會	八十七年 九月	尼加拉瓜
第三十四屆年會	八十八年 八月	宏都拉斯
第三十五屆年會暨第二十八次懇親大會	八十九年 七月	薩爾瓦多
第三十六屆年會暨第二十九次懇親大會	九十年 八月	瓜地馬拉
第三十七屆年會暨第三十次懇親大會	九十一年 七月	巴拿馬

附錄八、南美洲華僑團體聯合會議

屆別	召開時間	地點	
		國家	都市
第一屆年會暨第三次懇親大會	八十四年六月	巴西	聖保羅
第二屆年會暨第四次懇親大會	八十八年七月	秘魯	利馬

附錄九、歐洲華僑、華人團體聯誼會

屆別	召開時間	地點	
		國家	都市
第一屆年會	六十四年四月	德國	漢堡
第二屆年會	六十五年四月	比利時	布魯塞爾
第三屆年會	六十六年六月	奧地利	維也納
第四屆年會	六十七年五月	西班牙	馬德里
第五屆年會	六十八年四月	法國	巴黎
第六屆年會	六十九年四月	荷蘭	阿姆斯特丹
第七屆年會	七十年五月	瑞典	斯德哥爾摩
第八屆年會	七十一年八月	英國	倫敦
第九屆年會	七十二年七月	義大利	米蘭
第十屆年會	七十三年四月	德國	慕尼黑
第十一屆年會	七十四年八月	丹麥	哥本哈根
第十二屆年會	七十五年八月	希臘	雅典
第十三屆年會	七十六年七月	挪威	奧斯陸
第十四屆年會	七十七年七月	比利時	布魯塞爾
第十五屆年會	七十八年五月	瑞士	日內瓦
第十六屆年會	七十九年八月	奧地利	維也納
第十七屆年會	八十年六月	葡萄牙	里斯本
第十八屆年會	八十一年七月	法國	巴黎
第十九屆年會	八十二年八月	西班牙	馬德里
第二十屆年會	八十三年八月	荷蘭	阿姆斯特丹
第二十一屆年會	八十四年八月	瑞典	斯德哥爾摩
第二十二屆年會	八十五年七月	義大利	利米蘭
第二十三屆年會	八十六年七月	英國	伯明罕
第二十四屆年會	八十七年七月	希臘	雅典
第二十五屆年會	八十八年七月	丹麥	海辛歐市
第二十六屆年會	八十九年八月	德國	柏林
第二十七屆年會	九十年七月	比利時	布魯塞爾
第二十八屆年會	九十一年八月	法國	巴黎

附錄十、大洋洲華僑、華人團體聯合會

屆別	召開時間	地點	
		國家	都市
第一屆年會	六十六年八月	澳洲	雪梨
第二屆年會	六十七年七月	大溪地	
第三屆年會	六十八年九月	澳洲	墨爾本
第四屆年會	六十九年八月	斐濟	蘇瓦市
第五屆年會	七十年八月	關島	
第六屆年會	七十一年七月	大溪地	
第七屆年會	七十二年五月	澳洲	雪梨
第八屆年會	七十三年五月	關島	
第九屆年會	七十四年七月	斐濟	
第十屆年會	七十五年七月	澳洲	墨爾本
第十一屆年會	七十六年六月	紐西蘭	屋崙
第十二屆年會	七十七年八月	澳洲	雪梨
第十三屆年會	七十八年八月	澳洲	雪梨
第十四屆年會	七十九年八月	關島	
第十五屆年會	八十年六月	紐西蘭	屋崙
第十六屆年會	八十一年五月	澳洲	柏斯
第十七屆年會	八十二年五月	澳洲	布里斯班
第十八屆年會	八十三年八月	紐西蘭	奧克蘭
第十九屆年會	八十四年八月	澳洲	雪梨
第二十屆年會	八十五年九月	紐西蘭	基督城
第二十一屆年會	八十六年九月	澳洲	墨爾本
第二十二屆年會	八十七年七月	澳洲	布里斯班
第二十三屆年會	八十八年七月	紐西蘭	奧克蘭
第二十四屆年會	八十九年十一月	大溪地	
第二十五屆年會	九十年七月	澳洲	伯斯
第二十六屆年會	九十一年八月	澳洲	雪梨

附錄十一、全球僑務會議

次別	開會日期	地點	出席地區數	出席人數
第一次	41.10.20 41.10.30	台北市	35 個國家地區	308 人
第二次	79.04.22 79.04.26	台北市陽明山中山樓	79 個國家地區	582 人
第三次	90.05.16 90.05.18	台北市圓山飯店	70 個國家地區	376 人

附錄十二、全體僑務委員會會議(政府遷台後)

開會日期	地點	出席委員人數
70 年 11 月 26 日至 70 年 11 月 30 日	台北市僑光堂	99
71 年 11 月 29 日至 71 年 12 月 1 日	台北市僑光堂	93
72 年 11 月 21 日至 72 年 11 月 23 日	台北市僑光堂	91
73 年 11 月 26 日至 73 年 11 月 28 日	台北市僑光堂	93
74 年 11 月 18 日至 74 年 11 月 20 日	台北市僑光堂	121
75 年 12 月 15 日至 75 年 12 月 17 日	台北市僑光堂	112
76 年 11 月 20 日至 76 年 11 月 22 日	台北市僑光堂	120
77 年 11 月 21 日至 77 年 11 月 23 日	台北市僑光堂	134
79 年 12 月 10 日至 79 年 12 月 12 日	台北市僑光堂	134
80 年 11 月 12 日至 80 年 11 月 15 日	台北市僑光堂	151
81 年 11 月 11 日至 81 年 11 月 14 日	台北市僑光堂	151
82 年 12 月 10 日至 82 年 12 月 12 日	台北市圓山	160
83 年 11 月 27 日至 83 年 11 月 30 日	台北市圓山	165
84 年 11 月 24 日至 84 年 11 月 27 日	台北市中泰賓館	163
85 年 11 月 8 日至 85 年 11 月 13 日	台北市圓山	162
86 年 11 月 14 日至 86 年 11 月 17 日	台北市圓山	151
87 年 11 月 20 日至 87 年 11 月 22 日	台北市華僑會館	160
88 年 11 月 12 日至 88 年 11 月 15 日	台北市華僑會館	153
89 年 12 月 3 日至 89 年 12 月 6 日	台北市華僑會館	157
91 年 5 月 28 日至 91 年 5 月 30 日	台北市華僑會館	141

*90 年全體僑務委員會會議併全球僑務會議辦理。



附錄十三、歷年海外僑社工作研討會

年別	期別	期次數	參加人數
總計	1 ~ 161 期	161	5,105
民國六十二年	1 ~ 2 期	2	48
民國六十三年	3 ~ 4 期	2	48
民國六十四年	5 期	1	23
民國六十五年	6 ~ 9 期	4	100
民國六十六年	10 ~ 12 期	3	75
民國六十七年	13 ~ 15 期	3	75
民國六十八年	16 ~ 26 期	11	241
民國六十九年	27 ~ 38 期	12	366
民國七十年	39 ~ 41 期	3	87
民國七十一年	42 ~ 44 期	3	75
民國七十二年	45 ~ 50 期	6	137
民國七十三年	51 ~ 53 期	3	101
民國七十四年	54 ~ 59 期	6	118
民國七十五年	60 ~ 61 期	2	58
民國七十六年	62 ~ 65 期	4	126
民國七十七年	66 ~ 71 期	6	160
民國七十八年	72 期	1	26
民國七十九年	73 ~ 76 期	4	132
民國八十年	77 ~ 88 期	12	390
民國八十一年	89 ~ 101 期	13	462
民國八十二年	102 ~ 112 期	11	382
民國八十三年	113 ~ 127 期	15	476
民國八十四年	128 ~ 133 期	6	209
民國八十五年	134 ~ 137 期	4	174
民國八十六年	138 ~ 142 期	5	247
民國八十七年	143 期	1	66
民國八十八年	144 期	1	69
民國八十九年	145 ~ 151 期	7	268
民國九十年	152 ~ 156 期	5	201
民國九十一年	157 ~ 161 期	5	165

附錄十四、「華僑文教服務中心」設立分布情形

民國九十一年

洲別	國別	所屬地區	別服務內容
美洲	美國	舊金山	有圖書閱覽室、電影放映室、中文、外語補習、舞蹈、國術、技藝班等之設置，並提供法律諮詢、職業訓練等服務，以及配合當地僑、學各界舉辦有關文化、教育、康樂、藝文、體育與各種學術性、集會等活動。
		金山灣區	
		洛杉磯一	
		洛杉磯二	
		紐約	
		休士頓	
		芝加哥	
		波士頓	
		西雅圖	
		亞特蘭達	
歐洲	加拿大	多倫多	
	法國	巴黎	
亞洲	英國	倫敦	
	泰國	曼谷	
大洋洲	菲律賓	馬尼拉	
		雪梨	
	澳大利亞	墨爾本	

附錄十五、各項節慶活動統計表

民國九十一年

地區	元旦			春節			婦幼節/母親節		
	場次	參與人數	僑團參與數	場次	參與人數	僑團參與數	場次	參與人數	僑團參與數
總計	60	14,290	408	816	654,794	1,472	69	15,635	152
美國金山灣區	3	1,500	50	200	80,000	200	3	1,800	3
美國洛杉磯地區	1	700	1	14	13,700	280	4	1,850	26
美國紐約地區	12	1,400	78	127	175,000	173	2	300	4
美國芝加哥地區	5	600	50	4	15,000	30	3	600	3
美國邁阿密地區	1	60	2	8	1,500	16	-	-	-
美國華府地區	1	300	10	42	16,100	76	-	-	-
美國波士頓地區	1	85	1	95	9,303	95	-	-	-
美國南部地區	2	400	20	30	70,000	30	-	-	-
美國西北地區	1	150	25	45	11,000	45	2	850	5
美國亞特蘭大地區	1	300	3	9	6,200	22	2	400	2
加拿大溫哥華地區	1	200	60	25	10,070	80	1	100	20
加拿大多倫多地區	2	180	2	48	12,000	80	3	320	3
哥斯大黎加地區	-	-	-	7	1,500	12	1	70	1
巴拿馬地區	1	120	10	10	5,600	10	2	300	2
巴西地區	4	650	4	11	3,150	11	1	70	1
秘魯	1	250	4	1	150	4	-	-	-
瓜地馬拉	1	80	2	3	750	8	1	85	8
巴拉圭	1	200	6	-	-	-	-	-	-
德國	2	150	6	16	6,300	32	8	360	8
法國	-	-	-	15	23,011	9	-	-	-
荷蘭	2	80	2	6	700	6	2	200	2
倫敦地區	-	-	-	1	450	10	1	70	1
菲律賓地區	6	5,150	6	3	600	3	4	450	4
泰國地區	2	100	2	30	20,000	30	5	1,000	5
印尼地區	-	-	-	3	830	7	-	-	-
越南地區	-	-	-	3	850	3	-	-	-
日本、東京地區	-	-	-	9	560	9	1	220	12
韓國	1	35	5	3	520	6	11	1,190	20
馬來西亞地區	-	-	-	11	4,500	14	-	-	-
澳洲雪梨地區	2	300	25	3	2,800	65	2	300	6
澳洲墨爾本地區	1	400	20	6	121,300	50	-	-	-
澳洲布里斯本地區	1	100	5	1	800	22	1	200	4
奧克蘭地區	2	300	2	13	37,000	20	4	1,200	5
南非地區	2	500	7	14	3,550	14	5	3,700	7

附錄十五、各項節慶活動統計表（續一）

民國九十一年

地區	青年節/教師節			端午節		
	場次	參與人數	僑團參與數	場次	參與人數	僑團參與數
總計	43	12,420	213	90	32,089	197
美國金山灣區	1	500	5	5	2,000	5
美國洛杉磯地區	4	2,700	53	1	3,500	10
美國紐約地區	6	1,000	11	13	2,600	28
美國芝加哥地區	1	60	20	4	1,000	4
美國邁阿密地區	-	-	-	4	400	4
美國華府地區	-	-	-	9	3,850	28
美國波士頓地區	-	-	-	5	899	5
美國南部地區	1	70	1	3	1,000	3
美國西北地區	1	50	1	4	600	7
美國亞特蘭大地區	-	-	-	2	400	2
加拿大溫哥華地區	1	200	25	-	-	-
加拿大多倫多地區	1	70	1	4	630	8
哥斯大黎加地區	-	-	-	2	550	2
巴拿馬地區	-	-	-	-	-	-
巴西地區	1	100	1	-	-	-
秘魯	1	40	1	-	-	-
瓜地馬拉	1	35	2	2	200	2
巴拉圭	2	400	8	1	500	5
德國	1	50	2	3	900	12
法國	-	-	-	2	390	2
荷蘭	2	65	1	3	550	3
倫敦地區	-	-	-	1	55	1
菲律賓地區	1	400	1	-	-	-
泰國地區	3	4,000	20	2	500	2
印尼地區	1	450	20	1	500	1
越南地區	-	-	-	-	-	-
日本、東京地區	1	320	3	-	-	-
韓國	9	560	12	-	-	-
馬來西亞地區	1	200	1	1	100	1
澳洲雪梨地區	1	550	15	1	250	18
澳洲墨爾本地區	-	-	-	2	215	5
澳洲布里斯本地區	1	100	8	-	-	-
奧克蘭地區	1	500	1	11	4,500	6
南非地區	-	-	-	4	6,000	33

附錄十五、各項節慶活動統計表（續二）

民國九十一年

地區	中秋節			雙十國慶		
	場次	參與人數	僑團參與數	場次	參與人數	僑團參與數
總計	161	83,512	298	577	223,119	1,672
美國金山灣區	25	12,000	40	33	20,000	200
美國洛杉磯地區	8	5,000	40	236	38,150	290
美國紐約地區	19	3,800	35	21	35,000	106
美國芝加哥地區	3	2,000	3	5	7,000	102
美國邁阿密地區	3	250	3	11	2,000	18
美國華府地區	5	600	5	7	1,800	20
美國波士頓地區	3	652	3	12	8,804	12
美國南部地區	15	5,000	3	25	10,000	30
美國西北地區	8	700	10	12	6,200	35
美國亞特蘭大地區	1	200	1	3	1,200	20
加拿大溫哥華地區	-	-	-	16	6,040	120
加拿大多倫多地區	5	1,200	25	8	3,420	40
哥斯大黎加地區	2	500	4	7	2,800	26
巴拿馬地區	-	-	-	8	3,420	8
巴西地區	6	850	6	10	2,140	10
秘魯	1	200	8	4	950	6
瓜地馬拉	4	650	5	4	1,200	8
巴拉圭	-	-	-	15	10,000	20
德國	4	750	13	10	2,445	30
法國	-	-	-	2	861	2
荷蘭	8	1,300	8	3	400	3
倫敦地區	1	60	1	4	600	12
菲律賓地區	15	1,200	15	9	8,120	125
泰國地區	5	3,000	20	48	23,021	200
印尼地區	-	-	-	6	3,380	30
越南地區	-	-	-	1	850	1
日本、東京地區	-	-	-	4	1,338	11
韓國	-	-	-	13	4,680	41
馬來西亞地區	1	200	1	3	2,500	5
澳洲雪梨地區	2	500	5	5	3,700	72
澳洲墨爾本地區	5	35,000	15	7	1,400	25
澳洲布里斯本地區	1	300	4	1	900	18
奧克蘭地區	6	6,500	9	5	900	8
南非地區	5	1,100	16	19	7,900	18

附錄十六、海華文藝季歷年活動情形

年別	舉辦國家	活動	國家地區別
民國 78 年	7	80	舊金山、紐約、洛杉磯、休士頓、法國、菲律賓、泰國
民國 79 年	10	106	舊金山、紐約、洛杉磯、休士頓、法國、菲律賓、泰國、芝加哥、華府、波士頓
民國 80 年	15	171	舊金山、紐約、洛杉磯、休士頓、法國、菲律賓、泰國、芝加哥、華府、波士頓、溫哥華、多倫多、夏威夷、西雅圖、南非
民國 81 年	17	138	舊金山、紐約、洛杉磯、休士頓、法國、菲律賓、泰國、芝加哥、華府、波士頓、溫哥華、多倫多、夏威夷、西雅圖、南非、雪梨、墨爾本
民國 82 年	17	162	舊金山、紐約、洛杉磯、休士頓、法國、菲律賓、泰國、芝加哥、華府、波士頓、溫哥華、多倫多、夏威夷、西雅圖、南非、雪梨、墨爾本
民國 83 年	21	192	舊金山、紐約、洛杉磯、休士頓、法國、菲律賓、泰國、芝加哥、華府、波士頓、溫哥華、多倫多、夏威夷、西雅圖、南非、雪梨、墨爾本、荷蘭、德國、英國、比利時
民國 84 年	21	161	舊金山、紐約、洛杉磯、休士頓、法國、菲律賓、泰國、芝加哥、華府、波士頓、溫哥華、多倫多、夏威夷、西雅圖、南非、雪梨、墨爾本、荷蘭、德國、英國、比利時
民國 85 年	24	180	舊金山、紐約、洛杉磯、休士頓、法國、菲律賓、泰國、芝加哥、華府、波士頓、溫哥華、多倫多、夏威夷、西雅圖、南非、雪梨、墨爾本、荷蘭、德國、英國、比利時、阿根廷、法蘭克福、柏林
民國 86 年	26	202	舊金山、紐約、洛杉磯、休士頓、法國、菲律賓、泰國、芝加哥、華府、波士頓、溫哥華、多倫多、夏威夷、西雅圖、南非、雪梨、墨爾本、荷蘭、德國、英國、比利時、阿根廷、法蘭克福、柏林、達福、漢堡
民國 87 年	27	218	舊金山、紐約、洛杉磯、休士頓、法國、菲律賓、泰國、芝加哥、華府、波士頓、溫哥華、多倫多、夏威夷、西雅圖、南非、雪梨、墨爾本、荷蘭、德國、英國、阿根廷、法蘭克福、柏林、達福、漢堡、亞特蘭達、奧地利
民國 88 年	27	326	舊金山、紐約、洛杉磯、休士頓、法國、菲律賓、泰國、芝加哥、華府、波士頓、溫哥華、多倫多、夏威夷、西雅圖、南非、雪梨、墨爾本、荷蘭、德國、英國、瓜地馬拉、阿根廷、慕尼黑、達福、漢堡、亞特蘭達、奧地利
民國 89 年	33	410	舊金山、紐約、洛杉磯、休士頓、法國、菲律賓、泰國、馬來西亞、芝加哥、華府、波士頓、溫哥華、多倫多、夏威夷、西雅圖、南非、雪梨、墨爾本、荷蘭、德國、英國、瓜地馬拉、阿根廷、慕尼黑、達福、漢堡、亞特蘭達、奧地利
民國 90 年	34	209	紐約、華府、波士頓、芝加哥、休士頓、達福、舊金山、洛杉磯、西雅圖、夏威夷、亞特蘭達、堪薩斯、溫哥華、多倫多、阿根廷、哥斯大黎加、巴西、法國、荷蘭、奧地利、德國、澳洲、泰國、菲律賓、馬來西亞、約翰尼斯堡、模里西斯
民國 91 年	39	361	*自 91 年度起活動名稱改為「文藝體育系列活動」美國（紐約、華府、波士頓、芝加哥、休士頓、金山、洛杉磯一、洛杉磯二、西雅圖、夏威夷、亞特蘭達、邁阿密、堪薩斯）、加拿大（多倫多、溫哥華）、巴拿馬、瓜地馬拉、哥斯大黎加、巴西（聖保羅）、尼加拉瓜、秘魯、巴拉圭、法國、英國、荷蘭、奧地利、德國（漢堡、慕尼黑）、澳洲（雪梨、昆士蘭、西澳、墨爾本）、紐西蘭、日本（福岡）、泰國、菲律賓、馬來西亞、越南、南非

附錄十七、海外華裔青年暑期返國研習團人數

民國五十五至九十一年

單位：人

年別	人數	地區別
總計	22,232	
民國55-65年	3,305	美、加、歐、非、亞、大洋洲等地區
民國66年	380	美、歐、非、南美洲等地區
民國67年	289	美、加、歐等地區
民國68年	449	美、加、巴拿馬、厄瓜多爾、英、德、比等地區
民國69年	333	美、加、英、宏都拉斯、西班牙、斐濟等地區
民國70年	320	美、加、英、宏、比、法、斐濟、南非等地區
民國71年	484	美、加、澳、奧、義、瓜地馬拉、利比亞、南非等地區
民國72年	460	美、加、英、法、西班牙、葡、瓜地馬拉、比利時等地區
民國73年	480	美、加、英、法、西班牙、德、瑞典、比利時等地區
民國74年	520	美、加、英、西德、瑞典、比利時、西班牙等地區
民國75年	525	美、加、英、法、西、荷、比利時等地區
民國76年	530	美、加、英、宏、比、荷、義、西德、西班牙、瑞典等地區
民國77年	743	美、加、英、比、荷、西、以、西德、瑞典、瑞士等地區
民國78年	946	美、加、英、西班牙、比利時、瑞士、利比亞、巴拿馬、智利
民國79年	978	美、加、英、法、西、比、丹、瑞典、瑞士、西德、瓜、薩、貝里斯、阿根廷
民國80年	1,005	美、加、英、法、德、挪、西、瓜
民國81年	1,006	美、加、英、法、德、西、瑞典、挪、巴西、薩、馬、比利時
民國82年	996	美、加、西、德、挪、法、丹、巴西、玻、委、瑞典、義、馬
民國83年	978	美、加、西、德、法、丹、巴西、瑞士、瑞典、義、比利時
民國84年	1,058	美、加、德、法、英、巴西、瑞士、哥、馬、澳、越、澳大利亞
民國85年	982	美、加、德、法、英、瑞典、荷、丹、比、奧、義、巴西、瓜地馬拉、馬來西亞
民國86年	1,071	美、加、法、德、奧地利、比利時、瑞典、挪威、英、瑞士、荷蘭、哥斯大黎加、沙烏地阿拉伯
民國87年	1,023	美、加、法、德、奧地利、比利時、瑞典、挪威、英、瑞士、荷蘭、哥斯大黎加、沙烏地阿拉伯
民國88年	1,116	美、加、法、德、奧地利、比利時、瑞典、挪威、英、瑞士、荷蘭、哥斯大黎加、沙烏地阿拉伯
民國89年	830	美、加、法、德、奧地利、比利時、瑞典、挪威、英、瑞士、荷蘭
民國90年	824	美、加、法、德、奧地利、比利時、瑞典、英、瑞士、荷蘭
民國91年	601	美、加、法、德、奧地利、比利時、英、荷蘭、多明尼加、墨西哥

附錄十八、海外華裔青少年夏（冬）令營參加人數

民國七十四至九十一年

單位：人

年別	參加人數	營區數	地區別
總計	86,800	893	
民國 74-80 年	22,812	230	美、加、法、英、德、荷、比、奧、西班牙、瑞士、挪威、南非、巴西、巴拉圭、菲律賓、韓國
民國 81 年	4,850	52	美、加、法、英、德、荷、比、奧、丹麥、瑞士、南非、西班牙、韓國
民國 82 年	5,130	54	美、加、法、英、德、荷、比、奧、丹麥、瑞士、南非、西班牙、韓國、澳大利亞
民國 83 年	6,086	60	美、加、法、英、德、荷、比、奧、丹麥、瑞士、西班牙、阿根廷、巴西、菲律賓、紐西蘭、澳大利亞、韓國
民國 84 年	6,547	66	美、加、英、法、西班牙、荷、德、比、丹麥、瑞士、瑞典、奧、哥斯大黎加、義、澳大利亞、韓國、南非
民國 85 年	6,698	63	美、加、法、英、比、荷、奧、瑞士、瑞典、德、西班牙、南非、巴西、韓國、澳大利亞、哥斯大黎加
民國 86 年	5,681	61	美、加、法、英、德、瑞士、瑞典、荷、比、韓國、澳大利亞
民國 87 年	8,136	68	美、加、法、英、德、瑞士、瑞典、荷、比、韓國、澳大利亞
民國 88 年	6,439	69	美、加、法、英、德、荷、比、義、瑞士、瑞典、西班牙、挪威、丹麥、日本、澳大利亞、哥斯大黎加
民國 89 年	5,192	60	美、加、法、英、德、荷、瑞士、奧地利
民國 90 年	4,370	53	美、加、法、英、德、瑞士、瑞典、荷、比、奧地利、澳大利亞
民國 91 年	4,859	57	美、加、法、英、德、瑞士、瑞典、荷、比、奧地利、挪威

附錄十九、全球華商經貿學員聯誼總會概況表

民國八十七至八十九年

單位：人

	名稱	成立地點	成立時間	會員人數
1	歐洲華商經貿學員聯誼總會	希臘 雅典	87.8	20
2	西班牙華商經貿學員聯誼會	西班牙 馬德里	87.7	10
3	亞洲華商經貿學員聯誼總會	泰國 曼谷	87.10	100
4	馬來西亞華商經貿學員聯誼會	馬來西亞 吉隆坡	87.8	70
5	菲律賓華商經貿學員聯誼會	菲律賓 馬尼拉	87.12	30
6	泰國華商經貿學員聯誼會	泰國 曼谷	85.6	80
7	非洲華商經貿學員聯誼總會	南非 約堡	87.9	30
8	北美洲華商經貿學員聯誼總會	美國 夏威夷	88.1	60
9	美國紐英崙華商經貿學員聯誼會	美國 波士頓	87.7	12
10	洛杉磯華商經貿學員聯誼會	美國 洛杉磯	87.9	32
11	佛州華商經貿學員聯誼會	美國 邁阿密	87.10	10
12	美中華商經貿學員聯誼會	美國 芝加哥	87.11	40
13	北加州華商經貿學員聯誼會	美國 金山	87.11	21
14	美南華商經貿學員聯誼會	美國 休士頓	87.12	---
15	美國西北地區華商經貿學員聯誼會	美國 西雅圖	87.12	21
16	夏威夷華商經貿學員聯誼會	美國 檀香山	87.12	20
17	多倫多華商經貿學員聯誼會	加拿 大多倫多	88.1	---
18	中南美洲華商經貿學員聯誼總會	巴西 里約	87.10	80
19	巴西里約華商經貿學員聯誼會	巴西 里約	87.8	20
20	巴拉圭華商經貿學員聯誼會	巴拉圭 東方市	87.9	20
21	阿根廷華商經貿學員聯誼會	阿根廷 布宜諾	87.9	20
22	聖保羅華商經貿學員聯誼會	巴西 聖保羅	87.10	20
23	秘魯華商經貿學員聯誼會	秘魯 利馬	87.6	10
24	大洋洲華商經貿學員聯誼總會	澳洲 雪梨	87.11	80
25	澳洲華商經貿學員聯誼會	澳洲 雪梨	87.10	50
26	玻利維亞華商經貿學員聯誼會	南美 玻利維亞	89.5	6
27	馬達加斯加華商經貿學員聯誼會	非洲 馬達加斯加	89.8	10

附錄二十、世界華商經貿會議概況

民國五十二至九十一年

單位：人、地區

屆別	召開日期	地點	代表人數	出席地區數
第一屆	52年4月24日	東京	55	11
第二屆	53年3月29日	台北市	145	19
第三屆	54年2月21日	馬尼拉	151	12
第四屆	55年11月21日	曼谷	204	20
第五屆	56年9月27日	台北市	265	26
第六屆	57年9月25日	東京	307	27
第七屆	58年9月24日	台北市	326	30
第八屆	60年5月17日	洛杉磯	503	52
第九屆	62年9月29日	台北市	747	50
第十屆	64年10月3日	台北市	756	51
第十一屆	66年5月15日	舊金山	439	46
第十二屆	69年10月2日	台北市	485	59
第十三屆	71年8月9日	維也納	259	35
第十四屆	73年5月15日	台北市	617	54
第十五屆	75年5月6日	夏威夷	393	34
第十六屆	77年6月20日	台北市	558	56
第十七屆	79年9月5日	馬尼拉	529	30
第十八屆	81年5月18日	台北市	893	49
第十九屆	83年11月21日	台北市	829	49
第二十屆	85年8月9日	倫敦	321	45
第二十一屆	87年5月19日	台北市	980	55
第二十二屆	89年4月19日	聖保羅	361	35
第二十三屆	91年12月2日	台北市	599	37



附錄二十一、世華金融聯誼會議概況

民國五十二至九十年

單位：人、地區

屆別	召開日期	地點	代表人數	出席地區數
第一屆	56年7月17日	馬尼拉	30	5
第二屆	57年8月14日	台北市	71	9
第三屆	58年7月8日	檀香山	39	11
第四屆	60年9月15日	台北市	107	11
第五屆	62年8月13日	檀香山	85	13
第六屆	63年8月2日	馬尼拉	103	14
第七屆	65年8月2日	關島	100	13
第八屆	67年9月14日	舊金山	143	19
第九屆	70年8月7日	台北市	271	15
第十屆	72年8月22日	東京	163	19
第十一屆	75年8月26日	台北市	210	16
第十二屆	77年8月18日	洛杉磯	169	17
第十三屆	80年7月8日	台北市	221	21
第十四屆	82年8月2日	紐約	114	13
第十五屆	84年7月24日	台北市	223	24
第十六屆	88年9月19日	台北市	216	26
第十七屆	90年8月8日	洛杉磯	191	13

附錄二十二、世界暨州際台灣商會聯合總會會議概況

民國九十一年

單位：人次

	商會	名稱活動內容	舉辦地點	舉辦時間	參加人次
1	大洋洲台灣商會聯合總會	第四屆第二次 理監事聯席會議	紐西蘭基督城	91.2.23 ~ 91.2.24	100
2	大洋洲台灣商會聯合總會	第四屆年會	紐西蘭基督城	91.7.20 ~ 91.7.21	150
3	中南美洲台灣商會聯合總會	第七屆第二次 代表團聯席會議	多明尼加	91.1.23 ~ 91.1.28	250
4	中南美洲台灣商會聯合總會	暨全體會員聯誼會 第七屆年會暨第三次 代表團聯席會議	玻利維亞	91.7.7 ~ 91.7.12	35
5	世界台灣商會聯合總會	第八屆第二次理監事 聯席會議	美國拉斯維加斯	91.4.1 ~ 91.4.2	600
6	世界台灣商會聯合總會	第八屆年會	台北市	91.9.23 ~ 91.9.25	500
7	北美洲台灣商會聯合總會	第十四屆第二次 理事會議	美國拉斯維加斯	91.3.30 ~ 91.3.31	296
8	北美洲台灣商會聯合總會	第十四屆第三次 理監事會議暨第十四 屆年會	美國達拉斯	91.6.28 ~ 91.6.29	250
9	亞洲台灣商會聯合總會	第九屆第二次 理監聯席會	馬來西亞	91.1.14 ~ 91.1.17	300
10	亞洲台灣商會聯合總會	第九屆年會及籌備會等	台北市	91.7.29 ~ 91.7.30	360
11	非洲台灣商會聯合總會	第八屆第二次理監事 聯席會議	南非	91.2.21 ~ 91.2.24	320
12	非洲台灣商會聯合總會	第八屆會員大會暨第 九屆第一次理監事聯 席會議	史瓦濟蘭	91.7.7 ~ 91.7.8	500
13	歐洲台灣商會聯合總會	第八屆第二次理監事 聯席會議	荷蘭	91.5.9 ~ 91.5.10	200
14	歐洲台灣商會聯合總會	第八屆年會	法國	91.08.03	200

僑務委員會統計室出版品一覽表

專題分析及研究報告

項目	提供方式
美國華人結構變遷及影響	網站下載
公元兩千年加拿大華人人人口統計推估結果	
美國 2002 年華人人人口推估結果	
美國 2000 年華人人人口初步分析報告	
加拿大 2002 年華人人人口統計推估結果	
越南 2000 年華人人人口推估概述	
緬甸 2000 年華人人人口推估概述	
澳洲 1996 年華人人人口統計分析	
澳洲 2001 年華人人人口初步統計分析	
馬來西亞 2002 年華人人人口統計分析	
新加坡 2000 年華人統計分析	
泰國 2002 年華人人人口估計	
日本 2002 年華人統計分析	
紐西蘭 2001 年華人人人口統計分析	
台灣及兩岸三地華人人人口推估方法－理論構建與實證探討（以美國為例）	網站下載報告書 各地圖書館本會統計室

全球華僑人口統計資料

項目	提供方式
美國 2000 年普查 SF2 原始報表	網站下載
1990 美國人口普查華人人人口統計表	
1950-2000 兩岸三地移居美國僑民人口統計總表	
1950-2000 移居美國僑民存活人口推計	
1972-2000 兩岸三地移居美國僑民人口統計表	
2001 年紐西蘭華人人人口統計分析	

調查報告

項目	提供方式
台灣地區移居海外僑民概況調查報告－試驗調查	網站下載報告書
台灣地區移居海外僑民概況調查報告－正式調查	各地圖書館本會統計室

僑務統計年報

項目	提供方式
中華民國僑務統計年報（民國 50 年至民國 91 年）	89、90 及 91 年版 提供 PDF 電子檔年報書 各地圖書館 本會統計室